

# **UNIVERSIDAD DE SANTIAGO DE CHILE**

Estados financieros por los años terminados  
el 31 de diciembre de 2015 y 2014 e informe  
de los auditores independientes

## INFORME DEL AUDITOR INDEPENDIENTE

A los señores miembros de la Honorable Junta Directiva y Rector  
Universidad de Santiago de Chile

Hemos efectuado una auditoría a los estados financieros separados adjuntos de Universidad de Santiago de Chile (en adelante “La Universidad”), que comprenden el estado de situación financiera separado al 31 de diciembre de 2015 y los correspondientes estados separados de resultados integrales, de cambios en el patrimonio y de flujos de efectivo por el ejercicio terminado en esa fecha, y las correspondientes notas a los estados financieros separados.

### Responsabilidad de la Administración por los estados financieros separados

La Administración es responsable por la preparación y presentación razonable de estos estados financieros separados, de acuerdo con Normas Internacionales de Información Financiera (NIIF). Esta responsabilidad incluye el diseño, implementación y mantención de un control interno pertinente para la preparación y presentación razonable de estados financieros separados que estén exentos de representaciones incorrectas significativas, ya sea debido a fraude o error.

### Responsabilidad del Auditor

Nuestra responsabilidad consiste en expresar una opinión sobre estos estados financieros separados a base de nuestra auditoría. No auditamos los estados financieros al 31 de diciembre de 2015 de las filiales Servicios de Gestión Informática y Computación de la Universidad de Santiago de Chile Ltda., Sociedad de Desarrollo Tecnológico de la Universidad de Santiago de Chile Ltda., y Corporación Cultural Universidad de Santiago de Chile, filiales en las cuales la Universidad de Santiago de Chile presenta inversiones registradas en los presentes estados financieros separados mediante el método de participación por un valor total de M\$ 398.036 y una utilidad devengada de M\$211.763 del ejercicio 2015, que representan un 0,2% del total de activos y un 3,1% del resultado de ejercicio, respectivamente, fueron auditados por otros auditores, cuyos informes nos han sido proporcionados y nuestra opinión, en lo que se refiere a los montos incluidos se basa únicamente en el informe de otros auditores. Efectuamos nuestra auditoría de acuerdo con las normas de auditoría generalmente aceptadas en Chile. Tales normas requieren que planifiquemos y realicemos nuestro trabajo con el objeto de lograr un razonable grado de seguridad de que los estados financieros separados están exentos de representaciones incorrectas significativas.

Una auditoría comprende efectuar procedimientos para obtener evidencia de auditoría sobre los montos y revelaciones en los estados financieros separados. Los procedimientos seleccionados dependen del juicio del auditor, incluyendo la evaluación de los riesgos de representaciones incorrectas significativas de los estados financieros separados, ya sea debido a fraude o error. Al efectuar estas evaluaciones de los riesgos, el auditor considera el control interno pertinente para la preparación y presentación razonable de los estados financieros separados de la entidad con el objeto de diseñar procedimientos de auditoría que sean apropiados en las circunstancias, pero sin el propósito de expresar una opinión sobre la efectividad del control interno de la entidad. En consecuencia, no expresamos tal opinión. Una auditoría incluye, también, evaluar lo apropiadas que son las políticas contables utilizadas y la razonabilidad de las estimaciones significativas efectuadas por la Administración, así como una evaluación de la presentación general de los estados financieros separados.

Deloitte® se refiere a Deloitte Touche Tohmatsu Limited una compañía privada limitada por garantía, de Reino Unido, y a su red de firmas miembro, cada una de las cuales es una entidad legal separada e independiente. Por favor, vea en [www.deloitte.cl](http://www.deloitte.cl) acerca de la descripción detallada de la estructura legal de Deloitte Touche Tohmatsu Limited y sus firmas miembro.

Consideramos que la evidencia de auditoría que hemos obtenido es suficiente y apropiada para proporcionarnos una base para nuestra opinión de auditoría con salvedades.

### **Base para la opinión con salvedades**

Al 31 de diciembre de 2015, la Universidad incluye como saldos de apertura incluidos en varias cuentas de activo por un total de M\$1.702.629 y de pasivo por un total de M\$ 3.661.280, sin embargo, no pudimos obtener suficiente y apropiada evidencia de auditoría respecto de dichos saldos, debido a que estos saldos se encuentran en proceso de análisis por parte de la Administración.

Al 31 de diciembre de 2015, la Universidad mantiene dentro de la cuenta de activo “Crédito Directo Usach”, saldos por M\$ 2.465.161, correspondientes a préstamos por arancel otorgados directamente por la Universidad y cancelaciones antiguas de alumnos. Al respecto no pudimos obtener suficiente y apropiada evidencia de auditoría respecto de estos saldos al 31 de diciembre de 2015, debido a que los análisis proporcionados por la Universidad no contenían la información necesaria que nos permitiera realizar los correspondientes procedimientos de auditoría.

Al 31 de diciembre de 2015, la Universidad mantiene una cuenta de activo “Depósitos sin identificar”, por un total de M\$ 1.289.320. Al respecto no pudimos obtener suficiente y apropiada evidencia de auditoría respecto de este saldo, debido a que este saldo se encuentra en proceso de análisis por parte de la Administración.

### **Opinión con salvedades**

En nuestra opinión basada en nuestra auditoría y en los informes de otros auditores, excepto por los posibles efectos de los asuntos mencionados en los párrafos anteriores de la “Base para la opinión con salvedades”, los mencionados estados financieros separados presentan razonablemente, en todos sus aspectos significativos, la situación financiera de Universidad de Santiago de Chile al 31 de diciembre de 2015, los resultados de sus operaciones y el flujo de efectivo por el ejercicio terminado en esa fecha de acuerdo con Normas Internacionales de Información Financiera.

### **Otros Asuntos**

- Los estados financieros separados de Universidad de Santiago de Chile al 31 de diciembre de 2014, fueron auditados por otros auditores, quienes emitieron una opinión sin salvedades sobre los mismos en su informe de fecha 30 de abril de 2015.


### **Énfasis en asuntos**

- Como se indica en Nota 21, la Administración de la Universidad de Santiago de Chile efectuó ajustes con cargo a resultados acumulados por M\$ 1.189.960, correspondientes al registro de provisión de incobrable de documentos vencidos y gastos varios correspondientes a ejercicios anteriores.
- Al 31 de diciembre de 2015, la Universidad presenta en el rubro “Propiedades, planta y equipos”, dentro del ítem, obras en curso por M\$ 3.662.564, correspondiente a los costos acumulados de construcción del edificio “Docente y Centro de Administración Edoc- Usach”, obras que se encuentran suspendidas, sin embargo la Administración confirma la continuidad de construcción de la Obra y valida que el edificio será terminado por la nueva empresa que se adjudique la licitación.

- Tal como se indica en Nota 2b, los mencionados estados financieros separados han sido preparados para reflejar la situación financiera de Universidad de Santiago de Chile, antes de proceder a la consolidación, línea a línea, de los estados financieros de las filiales detalladas en Nota 13. En consecuencia, para una adecuada interpretación, estos estados financieros separados deben ser leídos y analizados en conjunto con los estados financieros consolidados de Universidad de Santiago de Chile y filiales, los que son requeridos por las Normas Internacionales de Información Financiera.



Abril 29, 2016



Mauricio Farías N.  
Socio

## INDICE

Estados de situación financiera separados	6
Estados de resultados por naturaleza separados	8
Estados de resultados integrales separados	9
Estados de cambio en el patrimonio neto separados	10
Estados de flujos de efectivo directo separados	12
Nota 1. Constitución de la entidad	13
Nota 2. Bases de presentación de los estados financieros	14
Nota 3. Políticas contables significativas	19
Nota 4. Política de gestión de riesgos	31
Nota 5. Estimaciones de la administración	33
Nota 6. Efectivo y equivalentes al efectivo	34
Nota 7. Otros activos financieros corrientes	36
Nota 8. Otros activos no financieros corrientes	37
Nota 9. Deudores comerciales y otras cuentas por cobrar corrientes	38
Nota 10. Activos y pasivos por impuestos corrientes	40
Nota 11. Cuentas por cobrar no corrientes	42
Nota 12. Cuentas por cobrar y pagar a entidades relacionadas no corrientes	43
Nota 13. Inversiones contabilizadas utilizando el método de la participación	45
Nota 14. Activos intangibles distinto de la plusvalía	48
Nota 15. Propiedades, planta y equipos	50
Nota 16. Otros pasivos financieros corrientes y no corrientes	53
Nota 17. Cuentas comerciales y otras cuentas por pagar corrientes	55
Nota 18. Activos y pasivos por impuesto diferido	56
Nota 19. Otras provisiones corrientes	57
Nota 20. Otros pasivos no financieros corrientes	57
Nota 21. Patrimonio	58
Nota 22. Ingresos de actividades ordinarias, otros ingresos por naturaleza y otros gastos por naturaleza	59
Nota 23. Gastos por beneficio a los empleados	60
Nota 24. Otros ganancias (pérdidas)	61
Nota 25. Ingresos financieros	62
Nota 26. Costos financieros	62
Nota 27. Gastos por depreciación y amortización	63
Nota 28. Resultados por unidades de reajuste	63
Nota 29. Medio ambiente	63
Nota 30. Contingencias legales	64
Nota 31. Cauciones obtenidas de terceros	68
Nota 32. Hechos posteriores	78

**UNIVERSIDAD DE SANTIAGO DE CHILE****ESTADOS DE SITUACION FINANCIERA SEPARADOS  
AL 31 DE DICIEMBRE DE 2015 Y 2014  
(CIFRAS EN MILES DE PESOS - M\$)**

<b>ACTIVOS</b>	<b>N° Nota</b>	<b>31-12-2015 M\$</b>	<b>31-12-2014 M\$</b>
<b>ACTIVOS CORRIENTES</b>			
Efectivo y equivalentes al efectivo	6	17.588.162	14.691.332
Otros activos financieros, corrientes	7	18.200.709	11.203.223
Otros activos no financieros, corrientes	8	4.735.603	2.591.785
Deudores comerciales y otras cuentas por cobrar, corrientes	9	9.857.911	8.265.516
Activos por impuestos, corrientes	10	-	34.894
<b>TOTAL ACTIVOS CORRIENTES</b>		<b><u>50.382.385</u></b>	<b><u>36.786.750</u></b>
<b>ACTIVOS NO CORRIENTES</b>			
Otros activos financieros, no corrientes		22.487	16.518
Cuentas por cobrar, no corrientes	11	7.267.600	9.696.598
Cuentas por cobrar a entidades relacionadas, no corrientes	12	4.136.470	4.549.175
Inversiones contabilizadas utilizando el método de la participación	13	398.036	649.707
Activos intangibles distintos de la plusvalía	14	1.168.736	1.156.295
Propiedades, planta y equipos	15	<u>122.998.582</u>	<u>119.403.406</u>
<b>TOTAL ACTIVOS NO CORRIENTES</b>		<b><u>135.991.911</u></b>	<b><u>135.471.699</u></b>
<b>TOTAL DE ACTIVOS</b>		<b><u>186.374.296</u></b>	<b><u>172.258.449</u></b>

## UNIVERSIDAD DE SANTIAGO DE CHILE

ESTADOS DE SITUACION FINANCIERA SEPARADOS  
AL 31 DE DICIEMBRE DE 2015 Y 2014  
(CIFRAS EN MILES DE PESOS - M\$)

<b>PATRIMONIO NETO Y PASIVOS</b>	<b>N° Nota</b>	<b>31-12-2015 M\$</b>	<b>31-12-2014 M\$</b>
<b>PASIVOS CORRIENTES</b>			
Otros pasivos financieros, corrientes	16	563.612	551.847
Cuentas comerciales y otras cuentas por pagar, corrientes	17	16.005.174	12.266.096
Cuentas por pagar entidades relacionadas, corrientes	12	2.500.096	2.345.426
Otras provisiones a corto plazo	19	-	623.000
Pasivos por impuestos, corrientes	10	21.762	-
Otros pasivos no financieros, corrientes	20	17.236.030	11.654.246
<b>TOTAL PASIVOS CORRIENTES</b>		<b>36.326.674</b>	<b>27.440.615</b>
<b>PASIVOS NO CORRIENTES</b>			
Otros pasivos financieros, no corrientes	16	27.922	566.781
Pasivos por impuesto diferido	18	927.342	846.668
<b>TOTAL PASIVOS NO CORRIENTES</b>		<b>955.264</b>	<b>1.413.449</b>
<b>PATRIMONIO</b>			
Capital	21	1.979.997	1.979.997
Otras reservas	21	91.919.648	91.919.648
Ganancias acumuladas	21	55.192.713	49.504.740
<b>PATRIMONIO TOTAL</b>		<b>149.092.358</b>	<b>143.404.385</b>
<b>TOTAL PASIVOS Y PATRIMONIO</b>		<b>186.374.296</b>	<b>172.258.449</b>

**UNIVERSIDAD DE SANTIAGO DE CHILE**

**ESTADOS DE RESULTADOS POR NATURALEZA SEPARADOS POR LOS EJERCICIOS TERMINADOS EL 31 DE DICIEMBRE DE 2015 Y 2014  
(CIFRAS EN MILES DE PESOS - M\$)**

	N° Nota	31-12-2015 <u>M\$</u>	31-12-2014 <u>M\$</u>
<b>INGRESOS DE ACTIVIDADES ORDINARIAS</b>			
Ingresos por actividades ordinarias	22	70.592.434	77.110.172
Otros ingresos	22	<u>160.228</u>	<u>205.534</u>
<b>TOTAL INGRESOS</b>		<b><u>70.752.662</u></b>	<b><u>77.315.706</u></b>
Gastos por beneficios a los empleados	23	( 42.497.183 )	( 43.702.245 )
Gastos por depreciación y amortización	27	( 4.760.595 )	( 5.003.170 )
Otros gastos, por naturaleza	22	( 20.170.284 )	( 18.695.568 )
Otras ganancias	24	4.071.710	2.739.643
Ingresos financieros	25	1.013.924	1.226.410
Costos financieros	26	( 134.432 )	( 644.349 )
Participación en las ganancias (pérdidas) de asociadas que se contabilizan utilizando el método de Participación	13	211.763	386.738
Diferencias de cambio	28	( <u>1.407.531</u> )	<u>2.613.616</u>
<b>GANANCIA ANTES DE IMPUESTO</b>		<b><u>7.080.034</u></b>	<b><u>16.236.781</u></b>
Gasto por impuesto a las ganancias	10	( <u>202.101</u> )	( <u>492.369</u> )
<b>GANANCIA DEL EJERCICIO</b>		<b><u>6.877.933</u></b>	<b><u>15.744.412</u></b>



**UNIVERSIDAD DE SANTIAGO DE CHILE**

ESTADOS DE RESULTADOS INTEGRALES SEPARADOS POR LOS EJERCICIOS  
TERMINADOS EL 31 DE DICIEMBRE DE 2015 Y 2014  
(CIFRAS EN MILES DE PESOS - M\$)

---

<b>ESTADOS DE RESULTADOS INTEGRALES</b>	<b>31-12-2015</b>	<b>31-12-2014</b>
	<b><u>M\$</u></b>	<b><u>M\$</u></b>
<b>GANANCIA (PERDIDA) DEL EJERCICIO</b>	<b>6.877.933</b>	<b>15.744.412</b>
Otro resultado integral	<u>-</u>	<u>-</u>
Resultado integral total	<b><u>6.877.933</u></b>	<b><u>15.744.412</u></b>
<b>Resultado integral atribuible a:</b>		
Resultado integral atribuible a los propietarios de la controladora	6.877.933	15.744.412
Resultado integral atribuible a participaciones no controladoras	<u>-</u>	<u>-</u>
<b>Resultado integral total</b>	<b><u>6.877.933</u></b>	<b><u>15.744.412</u></b>

**UNIVERSIDAD DE SANTIAGO DE CHILE**  
**ESTADOS DE CAMBIO EN EL PATRIMONIO NETO SEPARADOS**  
**AL 31 DE DICIEMBRE DE 2015 Y 2014**  
**(CIFRAS EN MILES DE PESOS - M\$)**

**Estado de cambios en el patrimonio**

	Capital	Resultados	Otras	Patrimonio
	M\$	acumulados	reservas	total
	M\$	M\$	M\$	M\$
<b>Saldo inicial período actual al 1 de enero de 2015</b>	1.979.997	49.504.740	91.919.648	143.404.385
Incremento (disminución) por corrección de errores (*)	-	(1.189.960)	-	(1.189.960)
<b>Patrimonio reexpresado</b>	<b>1.979.997</b>	<b>48.314.780</b>	<b>91.919.648</b>	<b>142.214.425</b>
<b>Cambios en el patrimonio</b>				
Ganancia	-	6.877.933	-	6.877.933
<b>Total cambios en el patrimonio</b>	<b>-</b>	<b>6.877.933</b>	<b>-</b>	<b>6.877.933</b>
<b>Saldo final período actual al 31 de diciembre de 2015</b>	<b>1.979.997</b>	<b>55.192.713</b>	<b>91.919.648</b>	<b>149.092.358</b>

(\*) Ver Nota N° 21.

Las notas adjuntas números 1 a la 32 forman parte integral de estos estados financieros separados

**UNIVERSIDAD DE SANTIAGO DE CHILE**  
**ESTADOS DE CAMBIO EN EL PATRIMONIO NETO SEPARADOS**  
**AL 31 DE DICIEMBRE DE 2015 Y 2014**  
**(CIFRAS EN MILES DE PESOS - M\$)**

**Estado de cambios en el patrimonio**

	Capital	Resultados acumulados	Otras reservas	Patrimonio total
	M\$	M\$	M\$	M\$
<b>Saldo inicial período actual al 1 de enero de 2014</b>	1.979.997	21.850.720	91.919.648	115.750.365
Incremento (disminución) por corrección de errores (*)	-	11.909.608	-	11.909.608
<b>Patrimonio reexpresado</b>	<b>1.979.997</b>	<b>33.760.328</b>	<b>91.919.648</b>	<b>127.659.973</b>
<b>Cambios en el patrimonio</b>				
Ganancia	-	15.744.412	-	15.744.412
<b>Total cambios en el patrimonio</b>	<b>-</b>	<b>15.744.412</b>	<b>-</b>	<b>15.744.412</b>
<b>Saldo final período actual al 31 de diciembre de 2014</b>	<b>1.979.997</b>	<b>49.504.740</b>	<b>91.919.648</b>	<b>143.404.385</b>

(\*) Ver Nota N° 21.

**UNIVERSIDAD DE SANTIAGO DE CHILE**  
**ESTADOS DE FLUJOS DE EFECTIVO DIRECTO SEPARADOS**  
**POR LOS EJERCICIOS TERMINADOS EL 31 DE DICIEMBRE DE 2015 Y 2014**  
**(CIFRAS EN MILES DE PESOS – M\$)**

	Nota N°	31.12.2015 <u>M\$</u>	31.12.2014 <u>M\$</u>
<b>FLUJO ORIGINADO EN ACTIVIDADES DE LA OPERACIÓN</b>			
Recaudación aranceles pre y post grado		55.796.239	61.913.098
Ingresos financieros cobrados		1.013.924	1.226.410
Ingresos por prestación de servicios		105.465	152.554
Ingresos por aportes fiscales		15.425.499	14.602.502
Pago de remuneraciones, honorarios y otros al personal		( 47.562.100 )	( 43.702.245 )
Pago a proveedores y otros		( 12.746.080 )	( 16.021.015 )
Pagos/ cobros por concepto de impuestos		( 72.842 )	( 83.333 )
Intereses pagados		( 134.432 )	( 644.349 )
<b>Flujo neto originado en actividades de la operación</b>		<b><u>11.825.673</u></b>	<b><u>17.443.622</u></b>
<b>FLUJO ORIGINADO EN ACTIVIDADES DE INVERSIÓN</b>			
Pagos por compras de activos fijos e intangibles	14-15	( 8.401.749 )	( 11.951.502 )
Otros pagos por actividades de inversión		( 527.094 )	( 599.232 )
<b>Flujo neto originado en actividades de inversión</b>		<b><u>( 8.928.843 )</u></b>	<b><u>( 12.550.734 )</u></b>
<b>FLUJO ORIGINADO EN ACTIVIDADES FINANCIAMIENTO</b>			
Pagos otros préstamos		-	( 5.581.624 )
<b>Flujo neto originado en actividades de financiamiento</b>		<b><u>-</u></b>	<b><u>( 5.581.624 )</u></b>
<b>FLUJO NETO DEL EJERCICIO</b>		<b><u>2.896.830</u></b>	<b><u>( 688.736 )</u></b>
<b>SALDO INICIAL EFECTIVO Y EFECTIVO EQUIVALENTE</b>	6	<b><u>14.691.332</u></b>	<b><u>15.380.068</u></b>
<b>SALDO FINAL EFECTIVO Y EFECTIVO EQUIVALENTE</b>	6	<b><u>17.588.162</u></b>	<b><u>14.691.332</u></b>

## **UNIVERSIDAD DE SANTIAGO DE CHILE**

NOTAS A LOS ESTADOS FINANCIEROS SEPARADOS  
POR LOS EJERCICIOS TERMINADOS EL 31 DE DICIEMBRE DE 2015 Y 2014  
(CIFRAS EN MILES DE PESOS - M\$)

---

### **NOTA 1 – CONSTITUCIÓN DE LA ENTIDAD**

La Universidad de Santiago de Chile, (en adelante “La Universidad”), es persona jurídica de derecho público, independiente, autónoma, que goza de libertad académica, económica y administrativa, y se relaciona con el Estado a través del Ministerio de Educación. Su estatuto orgánico fue aprobado mediante D.F.L. N° 149 de 1981. Fue creada mediante D.F.L. N° 23 del Ministerio de Educación de 1981, que la declaró como continuadora legal de la Ex Universidad Técnica del Estado.

La Universidad de Santiago de Chile es una institución de educación superior estatal de excelencia, que tiene por finalidad la creación, preservación, cultivo, transmisión y búsqueda del conocimiento mediante la investigación, docencia y extensión en los campos de las ciencias, las artes, las humanidades y la tecnología.

El domicilio de la Universidad es Av. Libertador Bernardo O'Higgins 3363. Estación Central, Santiago, Chile.

La Universidad de Santiago de Chile se ha sometido en tres oportunidades al proceso de acreditación institucional. Dicha evaluación es realizada por la Comisión Nacional de Acreditación, de acuerdo a las normas y procedimientos estipulados en la Ley N°20.129. En el año 2003 fue acreditada por tres años, mientras que en el año 2008 fue acreditada por 6 años en las cinco áreas en evaluación. Con fecha 24 de septiembre de 2014, la Universidad fue acreditada por un nuevo período de 6 años entre el 2 de octubre de 2014 y el 2 de octubre de 2020, en la totalidad de las áreas consideradas en el proceso: Gestión Institucional, Docencia Pregrado, Docencia Postgrado Investigación y Vinculación con el Medio.

## UNIVERSIDAD DE SANTIAGO DE CHILE

NOTAS A LOS ESTADOS FINANCIEROS SEPARADOS  
POR LOS EJERCICIOS TERMINADOS EL 31 DE DICIEMBRE DE 2015 Y 2014  
(CIFRAS EN MILES DE PESOS - M\$)

---

### **NOTA 2 – BASES DE PRESENTACIÓN DE LOS ESTADOS FINANCIEROS SEPARADOS**

A continuación, se describen las principales políticas de contabilidad adoptadas en la preparación de estos Estados Financieros Separados.

#### **a) Bases de presentación**

Los presentes estados financieros separados comprenden a los estados de situación financiera al 31 de diciembre de 2015 y 2014, de los resultados integrales, de cambios en el patrimonio neto y de flujos de efectivo por los años terminados en esas fechas y han sido preparados, de acuerdo con las Normas Internacionales de Información Financiera (NIIF) y representan la adopción integral y explícita y sin reservas de los referidas NIIF, que para los efectos comprenden las normas e interpretaciones emitidas por el International Accounting Standard Board o "IASB", y se presentan en forma separada conforme a lo indicado en la NIC N°27, la que señala que cuando una entidad elabora estados financieros separados, contabilizará las inversiones en subsidiarias y asociadas al costo o de acuerdo a NIIF 9.

#### **b) Bases de preparación**

Los mencionados estados financieros separados han sido preparados para reflejar la situación financiera separada de la Universidad, antes de proceder a la consolidación, línea a línea, de los estados financieros detalladas en la Nota N° 13. En consecuencia, para su adecuada interpretación, estos estados financieros separados deben ser leídos y analizados en conjunto con los estados financieros consolidados de la Universidad de Santiago de Chile y Filiales, los que son requeridos por las Normas Internacionales de Información Financiera.

Los presentes estados financieros separados adjuntos, se han preparado de acuerdo con las Normas Internacionales de Información Financiera (NIIF, IFRS por su sigla en inglés) y sus interpretaciones emitidas por el International Accounting Standard Board (IASB).

Tales normas se han aplicado en forma integral en la preparación de los estados financieros separados adjuntos, los que se presentan en miles de pesos chilenos, por ser ésta la moneda funcional del entorno económico principal en el que opera la Universidad de Santiago de Chile.

Los presentes estados financieros separados han sido aprobados por la Alta Administración de la Universidad, con fecha 29 de Abril de 2016.

## **UNIVERSIDAD DE SANTIAGO DE CHILE**

**NOTAS A LOS ESTADOS FINANCIEROS SEPARADOS  
POR LOS EJERCICIOS TERMINADOS EL 31 DE DICIEMBRE DE 2015 Y 2014  
(CIFRAS EN MILES DE PESOS - M\$)**

---

### **NOTA 2 – BASES DE PRESENTACIÓN DE LOS ESTADOS FINANCIEROS SEPARADOS, continuación**

#### **c) Periodos cubiertos**

Los presentes estados financieros separados cubren los siguientes períodos:

- Estados de situación financiera al 31 de diciembre de 2015 y 31 de diciembre de 2014.
- Estados de cambios en el patrimonio neto por los años terminados al 31 de diciembre de 2015 y 2014.
- Estados de resultados integrales por los años terminados al 31 de diciembre de 2015 y 2014.
- Estados de flujos de efectivo directo por los años terminados al 31 de diciembre de 2015 y 2014.

#### **d) Moneda**

##### **d.1) Moneda funcional y de presentación**

De acuerdo a lo indicado en la NIC 21, la moneda funcional es la moneda utilizada en el entorno económico principal en que opera la Universidad. La NIC 21 también establece cómo se deben medir y presentar tanto las transacciones en moneda extranjera como operaciones realizadas en el extranjero.

El análisis realizado por la Administración respecto de la moneda funcional consideró como base la información respecto a la estructura de fijación de precios de aranceles y otros servicios prestados a los clientes, así como la importancia que presentan los principales gastos, que corresponde a los pagos de remuneraciones y honorarios, concluyendo que la moneda funcional aplicable para la Universidad de Santiago de Chile, es el peso chileno.

La moneda funcional y de presentación de la Universidad es el Peso Chileno.

## UNIVERSIDAD DE SANTIAGO DE CHILE

NOTAS A LOS ESTADOS FINANCIEROS SEPARADOS  
POR LOS EJERCICIOS TERMINADOS EL 31 DE DICIEMBRE DE 2015 Y 2014  
(CIFRAS EN MILES DE PESOS - M\$)

---

### NOTA 2 – BASES DE PRESENTACIÓN DE LOS ESTADOS FINANCIEROS SEPARADOS, continuación

#### d.2) Transacciones y saldos

Las transacciones en moneda extranjera se convierten a la moneda funcional utilizando los tipos de cambio vigentes en las fechas de las transacciones. Las pérdidas y ganancias en moneda extranjera que resultan de la liquidación de estas transacciones y de la conversión a los tipos de cambio de cierre de los activos y pasivos monetarios denominados en moneda extranjera, se registra como diferencia de cambio en el estado de resultados.

Asimismo, al cierre del ejercicio, la conversión de los saldos a cobrar o a pagar en una moneda distinta a la funcional, se realiza al tipo de cambio de cierre. Las diferencias de variaciones producidas se registran como diferencia de cambio en el estado de resultados.

#### e) Bases de conversión

Las transacciones en una divisa distinta a la moneda funcional se consideran transacciones en "moneda extranjera", y se contabilizan en su moneda funcional al tipo de cambio vigente en la fecha de la operación. Al cierre del año, los saldos del estado de situación financiera de las partidas monetarias en moneda extranjera, se valorizan al tipo de cambio de cierre y las diferencias de cambio que surgen de tal valorización se registran en el estado de resultado integral.

Los activos y pasivos en dólares americanos y canadienses y unidades de fomento (UF), son convertidos al tipo de cambio vigente a la fecha de cierre de los estados financieros separados, de acuerdo con el siguiente detalle:

Tipo de cambio	\$ por unidad <u>31.12.2015</u>	\$ por unidad <u>31.12.2014</u>
Unidad de fomento (U.F)	25.629,09	24.627,10
Dólar estadounidense (US\$)	710,16	606,75
Dólar canadiense (CAD)	511,50	522,88
UTM	44.955	43.198



## UNIVERSIDAD DE SANTIAGO DE CHILE

NOTAS A LOS ESTADOS FINANCIEROS SEPARADOS  
POR LOS EJERCICIOS TERMINADOS EL 31 DE DICIEMBRE DE 2015 Y 2014  
(CIFRAS EN MILES DE PESOS - M\$)

---

### NOTA 2 – BASES DE PRESENTACIÓN DE LOS ESTADOS FINANCIEROS SEPARADOS, continuación

#### f) Fondo Solidario de Crédito Universitario

La Universidad de Santiago de Chile no incluye en sus estados financieros separados del 31 de diciembre del 2015 y 31 de diciembre de 2014, los activos, pasivos y patrimonios del Fondo Solidario de Crédito Universitario. Lo anterior, sustentado en Ordinario N° 11.412 de fecha 18 de octubre de 2006 de la Superintendencia de Valores y Seguros, que señala: “Los Fondos Solidarios de Créditos Universitarios son patrimonios independientes de las Universidades que los administran, cuya contabilidad y registro de operaciones, por expresa disposición del legislador según señala el inciso 4 del Art. 70 de la Ley N° 18.591, deben llevarse separadamente de la contabilidad de la Universidad respectiva”.

#### g) Nuevos pronunciamientos contables (IFRS e Interpretaciones del Comité de Interpretaciones de IFRS)

Las siguientes nuevas Enmiendas e Interpretaciones han sido adoptadas en estos estados financieros separados:

<b>Enmiendas a NIIF</b>	<b>Fecha de aplicación obligatoria</b>
NIC 19, <i>Beneficios a los empleados – Planes de beneficio definido: Contribuciones de Empleados</i>	Períodos anuales iniciados en o después del 1 de julio de 2014 (*)
Mejoras Anuales Ciclo 2010 – 2012 mejoras a seis NIIF	Períodos anuales iniciados en o después del 1 de julio de 2014 (*)
Mejoras Anuales Ciclo 2011 – 2013 mejoras a cuatro NIIF	Períodos anuales iniciados en o después del 1 de julio de 2014 (*)

La aplicación de estas enmiendas no han tenido un impacto significativo en los montos reportados en estos estados financieros separados.

## UNIVERSIDAD DE SANTIAGO DE CHILE

NOTAS A LOS ESTADOS FINANCIEROS SEPARADOS  
POR LOS EJERCICIOS TERMINADOS EL 31 DE DICIEMBRE DE 2015 Y 2014  
(CIFRAS EN MILES DE PESOS - M\$)

### NOTA 2 – BASES DE PRESENTACIÓN DE LOS ESTADOS FINANCIEROS SEPARADOS, continuación

#### g) Nuevos pronunciamientos contables (IFRS e Interpretaciones del Comité de Interpretaciones de IFRS), continuación

Las siguientes nuevas Normas y Enmiendas, han sido emitidas, pero su fecha de aplicación aún no está vigente:

<b>Nuevas NIIF</b>	<b>Fecha de aplicación obligatoria</b>
NIIF 9, <i>Instrumentos Financieros</i>	Periodos anuales iniciados en o después del 1 de enero de 2018
NIIF 14, <i>Diferimiento de Cuentas Regulatorias</i>	Periodos anuales iniciados en o después del 1 de enero de 2016
NIIF 15, <i>Ingresos procedentes de contratos con clientes</i>	Periodos anuales iniciados en o después del 1 de enero de 2018
NIIF 16, <i>Arrendamientos</i>	Periodos anuales iniciados en o después del 1 de enero de 2019
<b>Enmiendas a NIIF</b>	<b>Fecha de aplicación obligatoria</b>
Contabilización de las adquisiciones por participaciones en operaciones conjuntas (enmiendas a NIIF 11)	Periodos anuales iniciados en o después del 1 de enero de 2016
Aclaración de los métodos aceptables de Depreciación y Amortización (enmiendas a la NIC 16 y NIC 38)	Periodos anuales iniciados en o después del 1 de enero de 2016
Agricultura: Plantas productivas (enmiendas a la NIC 16 y NIC 41)	Periodos anuales iniciados en o después del 1 de enero de 2016
Método de la participación en los estados financieros separados (enmiendas a la NIC 27)	Periodos anuales iniciados en o después del 1 de enero de 2016
Venta o Aportación de activos entre un Inversionista y su Asociada o Negocio Conjunto (enmiendas a NIIF 10 y NIC 28)	Fecha de vigencia aplazada indefinidamente
Iniciativa de Revelación (enmiendas a NIC 1)	Periodos anuales iniciados en o después del 1 de enero de 2016
<i>Entidades de Inversión</i> : Aplicación de la excepción de Consolidación (enmiendas a NIIF 10, NIIF 12 y NIC 28)	Periodos anuales iniciados en o después del 1 de enero de 2016
Mejoras Anuales Ciclo 2012 – 2014 mejoras a cuatro NIIF	Periodos anuales iniciados en o después del 1 de enero de 2016
Reconocimiento de activos por impuestos diferidos por pérdidas no realizadas (enmiendas a NIC 12)	Periodos anuales iniciados en o después del 1 de enero de 2017
Iniciativa de Revelación (enmiendas a NIC 7)	Periodos anuales iniciados en o después del 1 de enero de 2017

## **UNIVERSIDAD DE SANTIAGO DE CHILE**

NOTAS A LOS ESTADOS FINANCIEROS SEPARADOS  
POR LOS EJERCICIOS TERMINADOS EL 31 DE DICIEMBRE DE 2015 Y 2014  
(CIFRAS EN MILES DE PESOS - M\$)

---

### **NOTA 2 – BASES DE PRESENTACIÓN DE LOS ESTADOS FINANCIEROS SEPARADOS, continuación**

La Administración de la Universidad estima que la futura adopción de las normas y enmiendas antes descritas no tendrán un impacto significativo en los estados financieros separados de la Universidad de Santiago de Chile.

### **NOTA 3 – POLÍTICAS CONTABLES SIGNIFICATIVAS**

#### **a) Clasificación de saldos en Corrientes y No Corrientes**

En el estado de situación financiera separados, los saldos se clasifican en función de sus vencimientos, como corrientes los con vencimiento igual o inferior a doce meses contados desde la fecha de corte de los estados financieros y como no corrientes, los de vencimiento mayores a ese período.

En el caso de existir obligaciones cuyo vencimiento es inferior a doce meses, pero cuyo refinanciamiento a largo plazo esté asegurado a discreción de la Universidad, mediante contratos de créditos disponibles de forma incondicional los vencimientos a largo plazo, podrían clasificarse como pasivos no corrientes.

#### **b) Efectivo y Equivalentes al Efectivo**

En el rubro efectivo y equivalentes al efectivo del estado de situación financiera separados se registra el efectivo en caja y bancos, depósitos a plazo y otras inversiones a corto plazo de alta liquidez que son rápidamente realizables en caja y que no tienen riesgo de cambios de su valor.

Para la elaboración del estado de flujos de efectivo se toman en consideración los siguientes conceptos:

1) Flujos de Efectivo: Las entradas y salidas de efectivo y de equivalentes al efectivo, entendiendo por éstas las inversiones a corto plazo, inferior a 90 días, de gran liquidez y bajo riesgo de cambios en su valor, tales como: efectivo en caja, depósitos a plazo y otras inversiones a corto plazo de alta liquidez.

2) Actividades Operacionales: Corresponden a las actividades normales realizadas por la Universidad, así como otras actividades que no pueden ser calificadas como de inversión o de financiamiento.

## UNIVERSIDAD DE SANTIAGO DE CHILE

NOTAS A LOS ESTADOS FINANCIEROS SEPARADOS  
POR LOS EJERCICIOS TERMINADOS EL 31 DE DICIEMBRE DE 2015 Y 2014  
(CIFRAS EN MILES DE PESOS - M\$)

---

### NOTA 3 – POLÍTICAS CONTABLES SIGNIFICATIVAS, continuación

#### b) Efectivo y Equivalentes al Efectivo, continuación

3) Actividades de Inversión: Corresponden a la adquisición, enajenación o disposición por otros medios, de activos a largo plazo y otras inversiones no incluidas en el efectivo y equivalentes de efectivo.

4) Actividades de Financiamiento: Las actividades que producen cambios en el tamaño y composición del patrimonio neto y de los pasivos que no formen parte de las actividades operacionales ni de inversión.

#### c) Otros activos financieros

Corresponden a subvenciones gubernamentales para el financiamiento de proyectos que implican incurrir en gastos o en la adquisición de propiedades, planta y equipos, que son reconocidas en el resultado aplicando los criterios establecidos en la NIC 20, utilizando el método de la renta, sobre bases sistemáticas y racionales, según las cuales los montos se imputan a los resultados en uno o más períodos. La porción o saldo de aporte que no cumplen con lo señalado precedentemente es devuelta por la Universidad al organismo que hizo la transferencia original y su monto por consiguiente, no se registra en cuentas de resultado.

Estas subvenciones se relacionan a diversos proyectos, respecto de las cuales su uso o destino durante la ejecución de los mismos, es supervisada y aprobada por la entidad gubernamental correspondiente.

#### d) Deudores Comerciales y Otras Cuentas por Cobrar

Son aquellos activos financieros no derivados, con pagos fijos o determinables, que no se negocian en un mercado activo. Los activos de esta categoría se contabilizan al costo amortizado, correspondiendo éste básicamente al valor actual de la contraprestación realizada por concepto de matrículas, aranceles y otros derivados de la prestación de servicios educacionales. Estos se incluyen en activos corrientes, excepto para vencimientos superiores a 12 meses desde la fecha del estado de situación que se califican como activos no corrientes. Las cuentas a cobrar se incluyen en deudores comerciales y otras cuentas por cobrar en el estado de situación financiera separados.

El método de tasa de interés efectiva corresponde al método de cálculo del costo amortizado de un activo financiero y de la asignación de los ingresos por intereses durante todo el período correspondiente.

## **UNIVERSIDAD DE SANTIAGO DE CHILE**

NOTAS A LOS ESTADOS FINANCIEROS SEPARADOS  
POR LOS EJERCICIOS TERMINADOS EL 31 DE DICIEMBRE DE 2015 Y 2014  
(CIFRAS EN MILES DE PESOS - M\$)

---

### **NOTA 3 – POLÍTICAS CONTABLES SIGNIFICATIVAS, continuación**

#### **d) Deudores Comerciales y Otras Cuentas por Cobrar**

Los saldos incluidos en este rubro, en general, no devengan intereses.

La tasa de interés efectiva corresponde a la tasa que descuenta exactamente los flujos futuros de efectivo estimados por cobrar (incluyendo todos los cargos sobre puntos pagados o recibidos que forman parte integral de la tasa de interés efectiva, los costos de transacción y otros descuentos), durante la vida esperada del activo financiero.

Se establece una provisión por pérdidas por deterioro de cuentas comerciales a cobrar, cuando existe evidencia objetiva de que la Universidad no será capaz de cobrar todos los importes que se le adeuda. El importe de la provisión se reconoce en cuentas de resultado.

#### **e) Propiedades, Planta y Equipo**

##### **e.1) Propiedades, planta y equipos:**

Los bienes de propiedades, planta y equipos son registrados al costo de adquisición, excluyendo los costos de mantención periódica, menos la depreciación acumulada y pérdidas por deterioro de valor.

El costo de los elementos de propiedades, planta y equipos comprende su precio de adquisición más todos los costos directamente relacionados con la ubicación del activo y su puesta en condiciones de funcionamiento según lo previsto por la Administración y la estimación inicial de cualquier otro costo de desmantelamiento y retiro del elemento o de rehabilitación del emplazamiento físico donde se asienta, en caso de ser aplicable.

Adicionalmente al precio pagado por la adquisición o construcción de cada elemento, el costo también incluye, los costos de financiamiento devengados durante el período de construcción que sean directamente atribuibles a la adquisición, construcción o producción de activos cualificados, que son aquellos que requieren de un tiempo sustancial antes de estar listos para su uso.

Los gastos de reparaciones, conservación y mantenimiento se imputan a resultados del ejercicio en que se producen. Cabe señalar, que algunos elementos de propiedades, planta y equipos de la Universidad requieren revisiones periódicas. En este sentido, los elementos objeto de sustitución, son reconocidos separadamente del resto del activo y con un nivel de desagregación que permita amortizarlos en el período que medie entre la actual y hasta la siguiente reparación.

## UNIVERSIDAD DE SANTIAGO DE CHILE

NOTAS A LOS ESTADOS FINANCIEROS SEPARADOS  
POR LOS EJERCICIOS TERMINADOS EL 31 DE DICIEMBRE DE 2015 Y 2014  
(CIFRAS EN MILES DE PESOS - M\$)

---

### NOTA 3 – POLÍTICAS CONTABLES SIGNIFICATIVAS, continuación

#### e) Propiedades, Planta y Equipo, continuación

##### e.1) Propiedades, planta y equipos, continuación:

A la fecha de cierre o siempre que haya un indicio de que pueda existir un deterioro en el valor de los activos, se comparará el valor recuperable de los mismos con su valor neto contable. Cualquier registro o reverso de una pérdida de valor, que surja como consecuencia de esta comparación, se registra con cargo a resultado del año.

##### e.2) Depreciación:

La depreciación es reconocida en resultados integrales en base al método de depreciación lineal sobre las vidas útiles de cada componente de un ítem de propiedad, planta y equipo. Este método es el que refleja de mejor forma el uso y consumo del bien.

Los terrenos sobre los que se asientan los edificios y otras construcciones tienen una vida útil ilimitada y que, por lo tanto, no son objeto de depreciación.

Cabe señalar que las vidas útiles, los métodos de depreciación y los valores residuales son revisados periódicamente.

Las vidas útiles de propiedades, plantas y equipos son las siguientes:

Tipos de bienes	Vida útil estimada	
	Rango mínimo años	Rango máximo años
Edificios e instalaciones	20	100
Maquinarias y equipos	7	20
Vehículos	3	10
Muebles y útiles	5	10
Activos en leasing	2	4
Otros activos	7	10

## **UNIVERSIDAD DE SANTIAGO DE CHILE**

NOTAS A LOS ESTADOS FINANCIEROS SEPARADOS  
POR LOS EJERCICIOS TERMINADOS EL 31 DE DICIEMBRE DE 2015 Y 2014  
(CIFRAS EN MILES DE PESOS - M\$)

---

### **NOTA 3 – POLÍTICAS CONTABLES SIGNIFICATIVAS, continuación**

#### **f) Deterioro de Activos No Financieros**

Durante el ejercicio, y fundamentalmente en la fecha de cierre del mismo, se evalúa si existe algún indicio de que algún activo pudiera haberse deteriorado. En caso de que exista algún indicio de deterioro, se realiza una estimación del monto recuperable de dicho activo para determinar, en su caso, el monto del deterioro. Si se trata de activos identificables que no generan flujos de caja de forma independiente, se estima la recuperabilidad de la unidad generadora de efectivo a la que pertenece el activo, entendiendo como tal el menor grupo identificable de activos que generan entradas de efectivo independientes.

El importe recuperable será el valor mayor entre el valor razonable menos el costo de venta versus el valor de uso del activo.

#### **g) Instrumentos financieros**

Inicialmente, todos los activos y pasivos financieros deben ser valorizados según su valor razonable, considerando, además, cuando se trata de activos o pasivos financieros no clasificados como valor razonable con cambios en resultados, los costos de transacción que son directamente identificables en su adquisición o emisión del activo o pasivo financiero. Las valorizaciones posteriores de los activos y pasivos financieros dependerán de la categoría en la que se hayan clasificado, según se explica a continuación:

##### **g.1) Activos y Pasivos Medidos a Costo Amortizado**

Costo amortizado es el costo de adquisición de un activo o pasivo financiero menos los costos incrementales (en más o menos según sea el caso), calculado con el método de la tasa de interés efectiva que considera la imputación del ingreso o gasto financiero a lo largo del período del instrumento. En el caso de los activos financieros, el costo amortizado incluye, además, las correcciones a su valor, motivadas por el deterioro que hayan experimentado.

En el caso de instrumentos financieros, la parte imputada sistemáticamente a las cuentas de pérdidas y ganancias se registra por el método de tasa efectiva. El método de interés efectivo corresponde al tipo de actualización que iguala el valor presente de un instrumento financiero a la totalidad de sus flujos de efectivo, estimados por todos los conceptos a lo largo de su vida remanente.

## **UNIVERSIDAD DE SANTIAGO DE CHILE**

NOTAS A LOS ESTADOS FINANCIEROS SEPARADOS  
POR LOS EJERCICIOS TERMINADOS EL 31 DE DICIEMBRE DE 2015 Y 2014  
(CIFRAS EN MILES DE PESOS - M\$)

---

### **NOTA 3 – POLÍTICAS CONTABLES SIGNIFICATIVAS, continuación**

#### **g) Instrumentos financieros, continuación**

##### **g.2) Activos y Pasivos Financieros a Valor Razonable con Cambios en Resultados**

Son aquellos activos y pasivos financieros adquiridos para negociar, con el propósito principal de obtener un beneficio por las fluctuaciones de precios en el corto plazo o a través de márgenes en intermediación, o que están incluidos en un portafolio en el que existe un patrón de toma de utilidades de corto plazo.

Estos activos y pasivos financieros, como su nombre lo indica, se encuentran valorados a su valor razonable de acuerdo con los precios de mercado a la fecha de cierre del balance. Las utilidades o pérdidas provenientes de los ajustes para su valorización a valor razonable, como asimismo los resultados en esta categoría por las actividades de negociación, se reconocen contra resultados del período.

Se presentan en el activo y pasivo corriente con excepción de aquellos con vencimiento superior a doce meses desde la fecha de cierre de los estados financieros, los cuales son presentados en el activo y pasivo no corriente.

#### **h) Deterioro de Activos Financieros**

Un activo financiero es evaluado en cada fecha de presentación para determinar si existe evidencia objetiva de deterioro. Un activo financiero está deteriorado si existe evidencia objetiva que uno o más eventos han tenido un negativo efecto futuro del activo.

Una pérdida por deterioro en relación con un activo financiero al valor razonable con efecto en resultado, se calcula por referencia a su valor razonable, y la pérdida se refleja directamente en el estado de resultados en el ítem de costos financieros.

#### **i) Acreedores Comerciales y Otras Cuentas por Pagar**

Los acreedores comerciales y otras cuentas por pagar corrientes se reconocen a su valor nominal, ya que su plazo medio de pago es reducido y no existe diferencia material con su valor razonable.

#### **j) Beneficios a los Empleados**

Los beneficios de los empleados tienen un tratamiento distinto dependiendo de donde se encuentre el personal contratado.



## **UNIVERSIDAD DE SANTIAGO DE CHILE**

NOTAS A LOS ESTADOS FINANCIEROS SEPARADOS  
POR LOS EJERCICIOS TERMINADOS EL 31 DE DICIEMBRE DE 2015 Y 2014  
(CIFRAS EN MILES DE PESOS - M\$)

---

### **NOTA 3 – POLÍTICAS CONTABLES SIGNIFICATIVAS, continuación**

#### **j.1) Bonificación por Retiro Voluntario**

Las indemnizaciones por años de servicios por retiros voluntarios contempladas en la Ley N° 20.044 no constituyen un derecho adquirido de los trabajadores de la Universidad de Santiago de Chile. Sin embargo, la Ley N° 20.374 del Ministerio de Educación, promulgada durante el año 2009, otorgó beneficios a los funcionarios de todas las Universidades Estatales para acogerse a retiro voluntario y facultó a las Universidades Estatales para establecer un mecanismo de incentivo al retiro. Por lo anterior, la Universidad de Santiago de Chile provisionó los montos correspondientes a este incentivo, según lo establecido en la ley, para todos aquellos funcionarios que presentaron su renuncia voluntaria.

#### **j.2) Vacaciones del Personal**

Según lo establece el Estatuto Administrativo que rige a las Universidades Estatales, no existe una obligación contractual con los trabajadores por concepto de vacaciones proporcionales devengadas, razón por la cual no se contabilizó provisión.

#### **k) Provisiones**

Las provisiones se reconocen cuando la Universidad de Santiago de Chile tiene una obligación presente, ya sea legal o implícita, como resultado de sucesos pasados; cuando es probable que vaya a ser necesaria una salida de recursos para liquidar la obligación; y cuando el valor se ha estimado de forma fiable.

Las provisiones son evaluadas periódicamente por la administración y se cuantifican teniendo en consideración la mejor información disponible a la fecha de cada cierre de los estados financieros separados.

#### **l) Impuesto a las Ganancias**

Las universidades, por sus actividades de docencia, se encuentran exentas de impuesto a la renta, por lo que la Universidad de Santiago de Chile desagrega del total de sus rentas las partidas de renta que se encuentran No Afectas para la determinación de la Renta Líquida Imponible. A partir de este modelo asigna gastos proporcionales para la determinación de la Renta Líquida Imponible.

El resultado por impuesto a las ganancias del período resulta de la aplicación del tipo de gravamen sobre la base imponible del período, una vez aplicadas las deducciones que tributariamente son admisibles, más la variación de los activos y pasivos por impuestos diferidos y créditos tributarios, tanto por pérdidas tributarias como por deducciones.

## **UNIVERSIDAD DE SANTIAGO DE CHILE**

NOTAS A LOS ESTADOS FINANCIEROS SEPARADOS  
POR LOS EJERCICIOS TERMINADOS EL 31 DE DICIEMBRE DE 2015 Y 2014  
(CIFRAS EN MILES DE PESOS - M\$)

---

### **NOTA 3 – POLÍTICAS CONTABLES SIGNIFICATIVAS, continuación**

#### **l) Impuesto a las Ganancias, continuación**

Las actividades de la Universidad diferentes a la docencia, tales como, venta de bienes, prestaciones de servicios y otras, están afectas a impuesto a la renta el cual se debita a los resultados del año, teniendo en consideración la renta líquida imponible determinada para fines tributarios.

Con fecha 26 de septiembre de 2014, el Ministerio de Hacienda promulgó la Ley N°20.780 de reforma tributaria, la cual modificó el sistema de tributación en Chile, que en lo principal establece dos regímenes tributarios de renta:

- Régimen Renta Atribuida, que aumenta gradualmente la tasa de impuestos a las empresas desde el año 2014 al año 2017, desde el 20% al 25%, manteniendo la tasa de impuesto adicional del 35% para el inversionista extranjero, pero determinando sus impuestos en base devengada y deduciendo como crédito el impuesto pagado por las entidades.
- Régimen Semi Integrado, que aumenta gradualmente la tasa de impuesto a las entidades desde el año 2014 al año 2018 desde el 20% al 27%, manteniendo la tasa de impuesto adicional del 35% al accionista extranjero y permite al accionista pagar los impuestos en base a los retiros, utilizando como crédito el 65% del impuesto pagado por la entidad.

La Universidad calcula sus impuestos sobre el régimen Semi Integrado.

#### **m) Impuestos Diferidos**

Las diferencias entre el valor contable de los activos y pasivos y su base tributaria generan los saldos de impuestos diferidos de activo o de pasivo, que se calculan utilizando las tasas impositivas que se espera estén en vigor cuando los activos y pasivos se realicen. El impuesto a las ganancias se determina sobre base devengada, de conformidad a las disposiciones tributarias vigentes.

Al cierre de cada ejercicio, cuando la Administración evalúa que es probable que no se obtenga en el futuro utilidades tributarias imponibles que permitan la realización de las diferencias temporarias activas, no se reconocerán activos por impuestos diferidos.

## UNIVERSIDAD DE SANTIAGO DE CHILE

NOTAS A LOS ESTADOS FINANCIEROS SEPARADOS  
POR LOS EJERCICIOS TERMINADOS EL 31 DE DICIEMBRE DE 2015 Y 2014  
(CIFRAS EN MILES DE PESOS - M\$)

---

### NOTA 3 – POLÍTICAS CONTABLES SIGNIFICATIVAS, continuación

#### n) Reconocimiento de Ingresos, Gastos Operacionales y Financieros

La Universidad de Santiago de Chile reconoce los ingresos cuando el importe de los mismos se puede valorizar con fiabilidad; cuando es probable que los beneficios económicos futuros vayan a fluir a la Universidad; y cuando se cumplen las condiciones específicas para cada una de las actividades realizadas.

Los ingresos ordinarios incluyen el valor razonable de las contraprestaciones recibidas o a recibir por la venta de bienes y servicios en el curso ordinario de las actividades. Los ingresos ordinarios se presentan netos del impuesto sobre el valor agregado para las actividades afectas a dicho tributo, devoluciones, rebajas y descuentos. Adicionalmente, la Universidad recibe ingresos percibidos por adelantado, correspondientes a pago de aranceles por periodos futuros, arriendos y realización de proyectos, presentados en el pasivo.

Sólo se reconocen ingresos ordinarios derivados de la prestación de servicios cuando éstos son realizados y en función del grado de realización de la prestación del servicio a la fecha del estado de situación financiera. En el caso de la Universidad, se considera la fecha en que fueron prestados los servicios docentes.

Algunos de los ingresos operacionales de la Universidad son los siguientes:

- Ingresos por servicios educacionales: los ingresos asociados a servicios educacionales, se reconocen en función del método del grado de avance. Según este método, los ingresos se reconocen en función de los servicios efectivamente prestados a la fecha de estos estados financieros separados.

Los ingresos por servicios educacionales se reconocen considerando los aranceles y/o matrículas establecidos por la Universidad netos de descuentos por ingresos de pregrado y postgrado, diplomados, etc.

- Aportes fiscales: la Universidad recibe aportes fiscales del Estado para propósitos de financiamiento de la educación superior, se reconocen como ingreso de operación, cuando se ha adquirido el derecho a percibirlos. Estos aportes no tienen obligaciones de rendición respecto de su uso posterior.
- Donaciones: Existen ingresos que se perciben por Donaciones, recibidos de acuerdo a la Ley N° 18.681 artículo 69. Estos ingresos se reconocen al momento de recibir las donaciones.

## **UNIVERSIDAD DE SANTIAGO DE CHILE**

NOTAS A LOS ESTADOS FINANCIEROS SEPARADOS  
POR LOS EJERCICIOS TERMINADOS EL 31 DE DICIEMBRE DE 2015 Y 2014  
(CIFRAS EN MILES DE PESOS - M\$)

---

### **NOTA 3 – POLÍTICAS CONTABLES SIGNIFICATIVAS, continuación**

#### **n) Reconocimiento de Ingresos, Gastos Operacionales y Financieros, continuación**

- Prestaciones de servicios: los ingresos que se encuentran asociados a investigaciones y proyectos llevados a cabo por las distintas facultades, se reconocen en función al avance real de dichos servicios.
- Subvenciones gubernamentales: las subvenciones del Gobierno se reconocen a su valor razonable cuando hay seguridad razonable que la subvención se cobrará y la entidad beneficiaria cumplirá con todas las condiciones establecidas.

Las subvenciones gubernamentales relacionadas con el financiamiento de proyectos que implican incurrir en gastos, se difieren y se reconocen en el estado de resultados como Ingresos operacionales, durante el período necesario para correlacionarlas con el gasto que compensan.

- Venta de bienes y servicios: la venta de bienes se reconoce cuando se ha transferido al comprador los riesgos y beneficios significativos derivados de la propiedad de los bienes, el monto de los ingresos puede medirse confiablemente, no hay participación en la gestión de los bienes vendidos y cuando es probable que los beneficios económicos de la transacción fluirán hacia la Universidad.

Los gastos se reconocen cuando se produce la disminución de un activo o el incremento de un pasivo que se puede medir en forma fiable.

Los ingresos y gastos financieros se reconocen mediante base de tasa efectiva cuando estos se encuentran devengados.

#### **o) Gastos de Administración**

Los gastos de administración corresponden a gastos de materiales de oficinas, mantención de oficinas y jardines y otros servicios asociados a la actividad administrativa.

## UNIVERSIDAD DE SANTIAGO DE CHILE

NOTAS A LOS ESTADOS FINANCIEROS SEPARADOS  
POR LOS EJERCICIOS TERMINADOS EL 31 DE DICIEMBRE DE 2015 Y 2014  
(CIFRAS EN MILES DE PESOS - M\$)

---

### NOTA 3 – POLÍTICAS CONTABLES SIGNIFICATIVAS, continuación

#### p) Compensación de Saldos y Transacciones

Como norma general en los estados financieros separados no se compensan ni los activos y pasivos, ni los ingresos y gastos, salvo en aquellos casos en que la compensación sea requerida o está permitida por alguna norma y esta presentación sea el reflejo del fondo de la transacción.

Los ingresos y gastos con origen en transacciones que, contractualmente o por imperativo de una norma legal, contemplan la posibilidad de compensación y que la Universidad tiene la intención de liquidar por su importe neto o de realizar el activo y proceder al pago del pasivo de forma simultánea, se presentan netos en las cuentas de resultados integrales y estado de situación financiera separados.

#### q) Transacciones con partes relacionadas

La Universidad revela en notas a los estados financieros separados las transacciones y saldos con partes relacionadas, conforme a lo señalado en la Norma Internacional de Información Financiera NIC N°24.

#### r) Activos intangibles:

Los activos intangibles se valorizan según el modelo del costo. Para ello, con posterioridad a su reconocimiento inicial, los activos intangibles se valorizan a su costo menos su amortización acumulada y las pérdidas por deterioro de valor que, en su caso, hayan experimentado.

Estos activos se amortizan durante sus vidas útiles estimadas señaladas como finitas. El detalle es el siguiente:

Tipos de intangibles	Vida útil estimada	
	Rango mínimo años	Rango máximo años
Licencias, software ERP y otras licencias	1	2
Marcas	No se amortizan	

La Universidad aplica Test de deterioro cuando existen indicios de que el valor libro excede el valor recuperable del activo intangible.

## UNIVERSIDAD DE SANTIAGO DE CHILE

NOTAS A LOS ESTADOS FINANCIEROS SEPARADOS  
POR LOS EJERCICIOS TERMINADOS EL 31 DE DICIEMBRE DE 2015 Y 2014  
(CIFRAS EN MILES DE PESOS - M\$)

---

### NOTA 3 – POLÍTICAS CONTABLES SIGNIFICATIVAS, continuación

#### s) Inversiones contabilizadas utilizando el método de la participación:

Las asociadas son entidades sobre las cuales la inversionista tiene influencia significativa, definida como la capacidad de manejar las políticas financieras y operacionales de ellas, sin llegar a tener el control.

Las inversiones en asociadas son contabilizadas usando el método de la participación. El reconocimiento inicial de la inversión en una asociada o negocio conjunto se registrará al costo y el importe en libros se incrementará o disminuirá para reconocer la parte del inversionista en el resultado del período de la participada después de la fecha de adquisición. La parte del inversionista en el resultado de la participada se reconocerá en el resultado del período del inversionista. Las distribuciones recibidas de la participada reducirán el importe en libros de esta inversión.

#### t) Arrendamientos financieros:

Los leasing financieros que transfieren a la Universidad sustancialmente todos los riesgos y beneficios inherentes a la propiedad de la partida arrendada, se contabilizan en forma similar a la adquisición de propiedades, planta y equipos, reconociendo la obligación total y los intereses sobre la base de lo devengado, al menor valor entre el valor razonable de la propiedad arrendada y el valor presente de los pagos mínimos del leasing.

Los pagos del leasing son distribuidos entre los cargos por financiamiento y la reducción de la obligación de leasing para obtener una tasa constante de interés sobre el saldo pendiente del pasivo. Los gastos financieros son cargados y reflejados en el estado de resultados.

Los activos en leasing son depreciados según la vida útil económica estimada del activo, de acuerdo a las políticas de la Universidad para tales bienes.

## **UNIVERSIDAD DE SANTIAGO DE CHILE**

NOTAS A LOS ESTADOS FINANCIEROS SEPARADOS  
POR LOS EJERCICIOS TERMINADOS EL 31 DE DICIEMBRE DE 2015 Y 2014  
(CIFRAS EN MILES DE PESOS - M\$)

---

### **NOTA 4 – POLÍTICA DE GESTIÓN DE RIESGOS**

La Universidad de Santiago de Chile está sujeta a los riesgos financieros que surgen de las operaciones, básicamente la prestación de servicios a sus estudiantes, que son riesgo de crédito y liquidez. Estos riesgos surgen por el transcurso normal de operación de la Universidad y la administración gestiona la exposición a ellos de acuerdo con las políticas, visión y misión de la Universidad, como Universidad de Educación Superior, dependiente del Estado y sujeta a su supervisión a través de la Contraloría General de la República y a las políticas del Ministerio de Educación.

#### **a) Riesgo de Crédito**

El riesgo crediticio es el riesgo de pérdida financiera para la Universidad en caso que un alumno, o una contraparte, no cumpla con sus obligaciones contractuales, y surge principalmente de las cuentas por cobrar. Los créditos otorgados a los alumnos de la Universidad, dentro de la totalidad del financiamiento de los aranceles, aunque no representan un porcentaje importante de los mismos -más del 60% de los ingresos de la Universidad provienen de Becas Estatales, Créditos de Fondo Solidario (FSCU) y/o Crédito con aval del Estado (CAE), la administración tiene políticas definidas de cobranza de estos créditos, los que permiten tener la cobertura necesaria para disminuir el riesgo. De todas formas, la administración ha optado por constituir provisiones del 100% de la deuda vencida a un año a la fecha de los estados financieros separados.

#### **b) Riesgo de Liquidez**

El riesgo de liquidez es el riesgo de encontrarse en la situación en que la Universidad se enfrentaría a dificultades para cumplir con sus obligaciones asociadas a los pasivos financieros, los cuales se liquidarían a través de la entrega de efectivo u otro activo financiero.

La Universidad, salvo por una ley exclusiva que la faculte, no puede contraer deudas que sobrepasen el periodo presidencial, con ello, el enfoque de la Universidad para administrar la liquidez es asegurar, en cuanto se pueda, la suficiente disponibilidad de fondos para cumplir con sus obligaciones en sus vencimientos, sea bajo condiciones normales o bajo condiciones más exigentes, sin incurrir en pérdidas no aceptables o arriesgar daños a la reputación de la Universidad.

El riesgo de liquidez se podría ver afectado por disposiciones gubernamentales o del sector de la banca. En ambos casos por ser esta una institución fiscal se encuentra minimizado el riesgo de no recibir esos aportes o de no ser sujeto de crédito bancario.

## **UNIVERSIDAD DE SANTIAGO DE CHILE**

NOTAS A LOS ESTADOS FINANCIEROS SEPARADOS  
POR LOS EJERCICIOS TERMINADOS EL 31 DE DICIEMBRE DE 2015 Y 2014  
(CIFRAS EN MILES DE PESOS - M\$)

---

### **NOTA 4 – POLÍTICA DE GESTIÓN DE RIESGOS, continuación:**

#### **b) Riesgo de Liquidez, continuación**

El riesgo de liquidez se podría ver afectado por disposiciones gubernamentales o del sector financiero, por ser esta una institución fiscal se encuentra minimizado el riesgo de no recibir aportes estatales o de no ser sujeto de crédito bancario. Por otra parte, el riesgo podría verse afectado temporalmente por movilizaciones estudiantiles, pero dado la proporción del pago de las familias respecto del total del arancel, se estima que su impacto es de nivel menor.

#### **c) Riesgo de tipo de cambio**

La Universidad no mantiene saldos significativos en monedas distintas a su moneda funcional, por ello no tiene incertidumbre respecto de los ingresos y desembolsos futuros, permitiendo esto administrar los flujos con alto grado de certidumbre.

#### **d) Riesgos operacionales**

Refiere a pérdidas económicas directa o indirectamente para la Universidad que pueden ser ocasionadas por procesos internos inadecuados, fallas tecnológicas, errores humanos o como consecuencia de ciertos sucesos externos, incluyendo su impacto económico, social, ambiental y legal.

La Universidad mantiene contratadas coberturas de seguros tanto para cubrir posibles deterioros de activos como de responsabilidad civil.



## **UNIVERSIDAD DE SANTIAGO DE CHILE**

NOTAS A LOS ESTADOS FINANCIEROS SEPARADOS  
POR LOS EJERCICIOS TERMINADOS EL 31 DE DICIEMBRE DE 2015 Y 2014  
(CIFRAS EN MILES DE PESOS - M\$)

---

### **NOTA 5 - ESTIMACIONES DE LA ADMINISTRACIÓN**

#### **5.1 Vidas útiles y de deterioro de activos**

En la preparación de los estados financieros separados, la Administración realiza juicios, estimaciones y supuestos que afectan la aplicación de las políticas contables. Las estimaciones y supuestos relevantes son revisados regularmente por la Administración de la Universidad con el objeto de cuantificar algunos activos, pasivos, ingresos, gastos e incertidumbres.

La Administración es quien determina las vidas útiles estimadas y los correspondientes cargos por depreciación para sus propiedades, plantas y equipos, esta estimación se basa en los ciclos de vida de los activos en función del uso esperado por la Universidad. Esta estimación podría cambiar como consecuencia de innovaciones tecnológicas en respuesta a cambios significativos que se originen en las variables del sector.

Adicionalmente, de acuerdo a lo dispuesto por la NIC 36, la Universidad evalúa al cierre de cada ejercicio anual o antes si existe algún indicio de deterioro, el valor recuperable de los activos de largo plazo, para comprobar si hay pérdida de deterioro en el valor de los activos.

Asimismo, la estimación de incertidumbres y juicios críticos en la aplicación de políticas contables que tienen el efecto más importante sobre los montos reconocidos en los estados financieros separados son los siguientes:

- Valorización de instrumentos financieros.
- Pérdidas por deterioro de determinados activos.
- Vida útil de las propiedades, planta y equipos y activos intangibles.
- Compromisos y contingencias.

## UNIVERSIDAD DE SANTIAGO DE CHILE

NOTAS A LOS ESTADOS FINANCIEROS SEPARADOS  
POR LOS EJERCICIOS TERMINADOS EL 31 DE DICIEMBRE DE 2015 Y 2014  
(CIFRAS EN MILES DE PESOS - M\$)

---

### NOTA 6 - EFECTIVO Y EQUIVALENTES AL EFECTIVO

La composición de los saldos del efectivo y equivalentes al efectivo es la siguiente:

	<u>31.12.2015</u>	<u>31.12.2014</u>
	M\$	M\$
Bancos	16.941.142	3.144.339
Fondos mutuos	49.806	48.674
Depósitos a Plazo	588.661	11.491.001
Depósitos a Plazo (Moneda ext.)	<u>8.553</u>	<u>7.318</u>
<b>Totales</b>	<b><u>17.588.162</u></b>	<b><u>14.691.332</u></b>

**Bancos:** El saldo en banco está compuesto por dineros mantenidos en cuentas corrientes bancarias y su valor libro es igual a su valor razonable.

**Fondos Mutuos:** Los fondos Mutuos, con vencimientos originales menores de tres meses, se encuentran registrados a valor razonable.

**Depósitos a Plazo:** Los depósitos a plazo, con vencimientos originales menores de tres meses, se encuentran registrados a costo amortizado mediante el método de la tasa de interés efectiva.

No existen restricciones al uso de los fondos presentados en efectivo y equivalentes al efectivo. Los saldos disponibles con restricción se presentan en el rubro "Otros activos financieros corrientes", Nota N° 7.

UNIVERSIDAD DE SANTIAGO DE CHILE

NOTAS A LOS ESTADOS FINANCIEROS SEPARADOS  
 POR LOS EJERCICIOS TERMINADOS EL 31 DE DICIEMBRE DE 2015 Y 2014  
 (CIFRAS EN MILES DE PESOS - M\$)

NOTA 6- EFECTIVO Y EQUIVALENTES AL EFECTIVO, continuación

a) Bancos

		<u>31.12.2015</u>	<u>31.12.2014</u>
		M\$	M\$
<b>Banco</b>	<b>Moneda</b>		
Santander	Clp	16.104.384	2.848.147
Bci	Clp	14.652	33.770
Estado	Clp	13.562	22.073
Scotiabank	Clp	2.774	27.774
Bice	Clp	7.315	7.389
Internacional	Clp	3.325	2.994
Chile	Clp	775.684	145.447
CorpBanca	Clp	1.830	818
Estado	Usd	17.616	55.927
<b>Totales</b>		<u>16.941.142</u>	<u>3.144.339</u>

b) Fondos Mutuos

<b>Fondos Mutuos</b>	<b>Moneda</b>	<b>N° cuotas</b>	<b>Valor Cuota \$</b>	<b>31.12.2015 M\$</b>	<b>N° cuotas</b>	<b>Valor Cuota M\$</b>	<b>31.12.2014 M\$</b>
Corp Selecto Serie A	Clp	17.748,24	2.806,24	49.806	17.748,24	2.742,5083	48.674
<b>Totales</b>				<u>49.806</u>			<u>48.674</u>

c) Depósito a plazo

		<u>31.12.2015</u>	<u>31.12.2014</u>
		M\$	M\$
<b>Banco</b>	<b>Moneda</b>		
Santander	Clp	588.661	6.481.981
Chile	Clp	-	5.009.020
Santander	Usd	8.553	7.318
<b>Totales</b>		<u>597.214</u>	<u>11.498.319</u>

## UNIVERSIDAD DE SANTIAGO DE CHILE

NOTAS A LOS ESTADOS FINANCIEROS SEPARADOS  
POR LOS EJERCICIOS TERMINADOS EL 31 DE DICIEMBRE DE 2015 Y 2014  
(CIFRAS EN MILES DE PESOS - M\$)

---

### NOTA 7 - OTROS ACTIVOS FINANCIEROS, CORRIENTES

Estas cuentas corresponden principalmente a cuentas corrientes de proyecto que tienen restricción para girar, debido a esto son ingresadas en este rubro. Los saldos por este concepto al 31 de diciembre 2015 y 2014 son los siguientes:

		<u>31.12.2015</u>	<u>31.12.2014</u>
		M\$	M\$
	<i>Moneda</i>		
Ctas. Bancarias Proyectos VRIDEI	Clp	8.879.213	5.867.317
Ctas. Bancarias Proyectos VRIDEI	Usd	123.514	126.755
Ctas. Bancarias Proyectos Mecesus	Clp	8.034.493	3.950.525
Ctas. Bancarias Proyectos Ciencias	Clp	60.291	115.580
Ctas. Bancarias Proyectos Innovo	Clp	163.765	248.906
Ctas. Bancarias Proyectos Fondart	Clp	31.099	9.264
Ctas. Bancarias Proyectos Conicyt	Clp	5.584	13.395
Ctas. Bancarias Proyectos Matemáticas	Clp	436	1
Ctas. Bancarias Proyectos Otros	Clp	<u>902.314</u>	<u>871.480</u>
<b>Totales (1)</b>		<b><u>18.200.709</u></b>	<b><u>11.203.223</u></b>

(1) Bajo este rubro se presentan los fondos mantenidos en cuentas corrientes bancarias, asociados a aportes del Estado para la ejecución de proyectos. La obligación respectiva se presenta en el rubro "Otros pasivos no financieros corrientes", nota N° 20.

## UNIVERSIDAD DE SANTIAGO DE CHILE

NOTAS A LOS ESTADOS FINANCIEROS SEPARADOS  
POR LOS EJERCICIOS TERMINADOS EL 31 DE DICIEMBRE DE 2015 Y 2014  
(CIFRAS EN MILES DE PESOS - M\$)

---

### NOTA 8 – OTROS ACTIVOS NO FINANCIEROS, CORRIENTES

La composición de este rubro al 31 de diciembre de 2015 y 2014 es la siguiente:

	<u>31.12.2015</u>	<u>31.12.2014</u>
	M\$	M\$
Boletas otorgadas en garantía	41.562	33.684
Importaciones	404.927	142.817
Seguros vigentes	-	13.580
Acreditación	117.794	131.368
Otros Activos (1)	1.289.320	2.270.336
Remesas (FSCU) (2)	<u>2.882.000</u>	<u>-</u>
<b>Totales</b>	<b><u>4.735.603</u></b>	<b><u>2.591.785</u></b>

(1) Este saldo corresponde a depósitos sin identificar.

(2) Este monto corresponde a remesas pendientes de efectuar por parte del Fondo Solidario de Crédito Universitario (FSCU) a la Universidad, por concepto de pagarés firmados por los alumnos al 31 de diciembre de 2015.

## UNIVERSIDAD DE SANTIAGO DE CHILE

NOTAS A LOS ESTADOS FINANCIEROS SEPARADOS  
POR LOS EJERCICIOS TERMINADOS EL 31 DE DICIEMBRE DE 2015 Y 2014  
(CIFRAS EN MILES DE PESOS - M\$)

---

### NOTA 9 – DEUDORES COMERCIALES Y OTRAS CUENTAS POR COBRAR, CORRIENTES

La composición de los deudores comerciales y otras cuentas por cobrar es la siguiente:

	<u>31.12.2015</u> M\$	<u>31.12.2014</u> M\$
<b>a) Aranceles y Deudas Alumnos</b>		
Deudas de Alumnos	11.100.934	10.291.274
Deudores por Cobrar	96.168	122.844
Cheques	272.990	240.562
Letras	1.279.665	648.926
Pagarés	19.935	665.428
Estimación incobrables	( 6.643.621 )	( 7.366.848 )
Sub - totales Aranceles y Deudas Alumnos	<u>6.126.071</u>	<u>4.602.186</u>
<b>b) Facturas por Cobrar</b>		
Facturas por Cobrar	2.416.720	1.849.329
Estimación incobrables	( 1.431.099 )	( 393.307 )
Sub - totales Facturas por Cobrar	<u>985.621</u>	<u>1.456.022</u>
<b>c) Otras Cuentas y documentos por Cobrar</b>		
Anticipos	2.160.834	2.044.272
Fondos por Rendir	278.869	264.392
Otras cuentas por cobrar	1.513.174	1.608.455
Estimación incobrables	( 1.206.658 )	( 1.709.811 )
Sub - totales Otras Cuentas y Documentos por Cobrar	<u>2.746.219</u>	<u>2.207.308</u>
<b>Totales generales</b>	<u>9.857.911</u>	<u>8.265.516</u>

## UNIVERSIDAD DE SANTIAGO DE CHILE

NOTAS A LOS ESTADOS FINANCIEROS SEPARADOS  
POR LOS EJERCICIOS TERMINADOS EL 31 DE DICIEMBRE DE 2015 Y 2014  
(CIFRAS EN MILES DE PESOS - M\$)

---

### NOTA 9 – DEUDORES COMERCIALES Y OTRAS CUENTAS POR COBRAR, CORRIENTES, continuación

- d) Los vencimientos de los deudores comerciales y otras cuentas por cobrar son las siguientes:

	<u>31.12.2015</u>	<u>31.12.2014</u>
	M\$	M\$
Vencido mayor a 181 días	4.117.813	3.815.785
Vencido entre 91 y 180 días	3.278.075	3.037.638
Vencido entre 61 y 90 días	2.392.675	2.217.180
Vencido entre 30 y 60 días	4.290.251	3.975.574
No vencido	<u>5.060.475</u>	<u>4.689.305</u>
<b>Totales deudores comerciales y otras cuentas por cobrar</b>	<b><u>19.139.289</u></b>	<b><u>17.735.482</u></b>

- e) El movimiento de las cuentas constituidas para controlar el deterioro existente en los deudores comerciales al 31 de diciembre de 2015 y 2014, es el siguiente:

	<u>31.12.2015</u>	<u>31.12.2014</u>
	M\$	M\$
Deterioro de deudas incobrables		
Saldo Inicial	(9.469.966)	(9.593.426)
Deterioro del Ejercicio cuentas por cobrar	(2.121.085)	(718.658)
Ajuste a resultados acumulados	1.215.098	-
Otros	<u>1.094.575</u>	<u>842.118</u>
<b>Saldo final (1)</b>	<b><u>(9.281.378)</u></b>	<b><u>(9.469.966)</u></b>

## UNIVERSIDAD DE SANTIAGO DE CHILE

NOTAS A LOS ESTADOS FINANCIEROS SEPARADOS  
POR LOS EJERCICIOS TERMINADOS EL 31 DE DICIEMBRE DE 2015 Y 2014  
(CIFRAS EN MILES DE PESOS - M\$)

---

### NOTA 10 – ACTIVOS Y PASIVOS POR IMPUESTOS CORRIENTES

El saldo de las cuentas de Activos y Pasivos por impuestos corrientes para los periodos del 31 de diciembre de 2015 y 2014 es el siguiente:

#### a) Activos por Impuestos Corrientes

	<u>31.12.2015</u>	<u>31.12.2014</u>
	M\$	M\$
PPM	-	78.868
Crédito SENCE	-	4.466
Impuestos por recuperar renta	-	26.956
Provisión impuesto a la renta	-	( 75.396 )
	<hr/>	<hr/>
<b>Totales</b>	<b>-</b>	<b>34.894</b>
	<hr/> <hr/>	<hr/> <hr/>

#### b) Pasivos por Impuestos Corrientes

	<u>31.12.2015</u>	<u>31.12.2014</u>
	M\$	M\$
PPM	( 72.842 )	-
Impuestos por recuperar renta	( 26.824 )	-
Provisión impuesto a la renta	121.428	-
	<hr/>	<hr/>
<b>Totales</b>	<b>21.762</b>	<b>-</b>
	<hr/> <hr/>	<hr/> <hr/>



**UNIVERSIDAD DE SANTIAGO DE CHILE**

NOTAS A LOS ESTADOS FINANCIEROS SEPARADOS  
 POR LOS EJERCICIOS TERMINADOS EL 31 DE DICIEMBRE DE 2015 Y 2014  
 (CIFRAS EN MILES DE PESOS - M\$)

**NOTA 10 – ACTIVOS Y PASIVOS POR IMPUESTOS CORRIENTES, continuación**

**c) Impuesto a la renta reconocido en resultados del año**

	<u>31.12.2015</u>	<u>31.12.2014</u>
	M\$	M\$
<b>Gasto por impuesto a las ganancias</b>		
Provisión de impuesto a la renta	121.428	75.396
<b>Impuestos diferidos</b>		
Variación de impuestos diferidos del año	80.673	416.973
	<hr/>	<hr/>
<b>Totales</b>	<u><b>202.101</b></u>	<u><b>492.369</b></u>

**d) Conciliación del Resultado Contable con el Resultado Fiscal**

La conciliación de la tasa de impuestos legal vigente en Chile y la tasa efectiva de impuestos aplicables a la Universidad, se presenta a continuación:

DETALLE	31/12/2015		31/12/2014	
	Tasa	M\$	Tasa	M\$
	%		%	
Ganancia antes de impuesto		7.080.034		16.236.781
Gasto por impuesto utilizando la tasa legal	22,5	121.428	21	75.396
Otros ajustes por impuestos		80.673		416.973
(Gasto) ganancias por impuestos utilizando la tasa efectiva		6.877.933	21	15.744.412

## UNIVERSIDAD DE SANTIAGO DE CHILE

NOTAS A LOS ESTADOS FINANCIEROS SEPARADOS  
POR LOS EJERCICIOS TERMINADOS EL 31 DE DICIEMBRE DE 2015 Y 2014  
(CIFRAS EN MILES DE PESOS - M\$)

---

### NOTA 11 – CUENTAS POR COBRAR, NO CORRIENTES

	<u>31.12.2015</u>	<u>31.12.2014</u>
	M\$	M\$
Crédito directo financiamiento Usach alumnos	11.993.226	13.301.355
Intereses crédito Directo	638.968	488.981
Cancelaciones de alumnos de crédito directo	( 3.427.900 )	( 3.251.619 )
Provisión incobrables crédito directo	( 1.936.694 )	( 842.119 )
<b>Totales (1)</b>	<b><u>7.267.600</u></b>	<b><u>9.696.598</u></b>

(1) El saldo de esta cuenta corresponde a préstamos por arancel otorgados directamente por la Universidad a los alumnos.

**UNIVERSIDAD DE SANTIAGO DE CHILE**

NOTAS A LOS ESTADOS FINANCIEROS SEPARADOS  
 POR LOS EJERCICIOS TERMINADOS EL 31 DE DICIEMBRE DE 2015 Y 2014  
 (CIFRAS EN MILES DE PESOS - M\$)

**NOTA 12 - CUENTAS POR COBRAR Y PAGAR A ENTIDADES RELACIONADAS, NO CORRIENTES**

Al 31 de diciembre de 2015 y 2014, existen cuentas por cobrar y pagar entre empresas relacionadas:

**a) Cuentas por cobrar**

RUT	Nombre Sociedad	Pais de origen	Relación	Moneda	Transacción	Al 31 de Diciembre de 2015 M\$	Al 31 de Diciembre de 2014 M\$
78.172.420-3	Sociedad de Desarrollo Tecnológico de la Universidad de Santiago de Chile Ltda.	Chile	Asociada	Peso	Proyectos	4.053.984	3.684.689
78.172.420-3	Sociedad de Desarrollo Tecnológico de la Universidad de Santiago de Chile Ltda.	Chile	Asociada	Peso	Servicios prestados	25.052	25.052
76.421.320-3	Capacitación Usach Ltda.	Chile	Accionista común	Peso	Servicios prestados	-	523.205
72.499.400-8	Fundación Universidad Empresa	Chile	Coligada	Peso	Servicios prestados	57.434	316.229
					<b>Totales</b>	<b>4.136.470</b>	<b>4.549.175</b>

**b) Cuentas por pagar**

RUT	Nombre Sociedad	Pais de origen	Relación	Moneda	Transacción	Al 31 de Diciembre de 2015 M\$	Al 31 de Diciembre de 2014 M\$
78.172.420-3	Sociedad de Desarrollo Tecnológico de la Universidad de Santiago de Chile Ltda.	Chile	Asociada	Peso	Servicios prestados	156.080	259
78.172.420-3	Sociedad de Desarrollo Tecnológico de la Universidad de Santiago de Chile Ltda.	Chile	Asociada	Peso	Proyectos	1.784.186	1.778.606
77.045.700-9	Servicios de Gestión Informática y Computación de la Universidad de Santiago de Chile Ltda.	Chile	Asociada	Peso	Servicios prestados	38.403	12.717
76.421.320-3	Capacitación Usach Ltda.	Chile	Accionistas comunes	Peso	Servicios prestados	68.069	63.221
72.499.400-8	Fundación Universidad Empresa	Chile	Coligada	Peso	Proyectos	405.726	490.623
72.499.400-8	Fundación Universidad Empresa	Chile	Coligada	Peso	Servicios prestados	47.632	-
					<b>Totales</b>	<b>2.500.096</b>	<b>2.345.426</b>

## UNIVERSIDAD DE SANTIAGO DE CHILE

NOTAS A LOS ESTADOS FINANCIEROS SEPARADOS  
POR LOS EJERCICIOS TERMINADOS EL 31 DE DICIEMBRE DE 2015 Y 2014  
(CIFRAS EN MILES DE PESOS - M\$)

### NOTA 12 - CUENTAS POR COBRAR Y PAGAR A ENTIDADES RELACIONADAS, NO CORRIENTES, continuación

Las transacciones con partes relacionadas se realizan de acuerdo a lo estipulado en los respectivos contratos a condiciones de mercado.

El valor razonable de las cuentas por cobrar de corto plazo (menos de 90 días) se estima que no difiere significativamente de sus libros.

#### c) Las transacciones más significativas y sus efectos en resultados se detallan a continuación

Rut	Sociedad	Moneda	Descripción de la Transacción	2015		2014	
				Monto M\$	Efecto en resultados M\$	Monto M\$	Efecto en resultados M\$
78.172.420-3	Sociedad de Desarrollo Tecnológico de la Universidad de Santiago de Chile Ltda.	CLP	Administración de Proyectos	2.240.078	2.240.078	2.104.504	2.104.504
72.499.400-8	Fundación Universidad Empresa	CLP	Administración de Proyectos	318.861	318.861	334.668	334.668
77.045.700-9	Servicios de Gestión Informática y Computación de la Universidad de Santiago de Chile	CLP	Servicios Computacionales	68.735	68.735	1.038.540	1.038.540
<b>Totales</b>				<b>2.627.674</b>	<b>2.627.674</b>	<b>3.477.712</b>	<b>3.477.712</b>

#### d) Directores y personal clave:

La Universidad es administrada por un Rector y 4 vicerrectores: Vicerrector Académico, Vicerrector de Vinculación con el Medio, Vicerrector de Investigación, Desarrollo e Innovación, Vicerrector de Apoyo al Estudiante, además existe un organismo colegiado que es la Honorable Junta Directiva.

No existen saldos pendientes por cobrar y pagar entre la Universidad y su Rector y su Consejo Superior.

No existen transacciones entre la Corporación y su Rector y Consejo Superior.

#### e) Garantías constituidas a favor de los Directores

No existen garantías constituidas a favor de los Directores.

**UNIVERSIDAD DE SANTIAGO DE CHILE**

**NOTAS A LOS ESTADOS FINANCIEROS SEPARADOS  
POR LOS EJERCICIOS TERMINADOS EL 31 DE DICIEMBRE DE 2015 Y 2014  
(CIFRAS EN MILES DE PESOS - M\$)**

**NOTA 13 – INVERSIONES CONTABILIZADAS UTILIZANDO EL MÉTODO DE LA PARTICIPACIÓN**

a) A continuación se presenta un detalle de las inversiones en asociadas, contabilizadas por el método de la participación y los movimientos en las mismas para los períodos terminados al 31 de diciembre de 2015 y 31 de diciembre de 2014:

Sociedades	Participación 31.12.2015 %	Patrimonio		Resultado del período M\$	Valor Patrimonial		Resultado devengado 31.12.2015 M\$
		Entidad M\$	31.12.2015 M\$		Proporcional 31.12.2015 M\$		
Sociedad de Desarrollo Tecnológico de la Universidad de Santiago de Chile Ltda.	90,00%	386.871	348.183	323.630	348.183	291.266	
Servicios de Gestión Informática y Computación de la Universidad de Santiago de Chile Ltda.	95,00%	13.794	13.104	(25.996)	13.104	(24.696)	
Corporación Cultural Universidad de Santiago de Chile (1)	100%	36.749	36.749	(54.807)	36.749	(54.807)	
<b>Totales</b>			<b>398.036</b>		<b>398.036</b>	<b>211.763</b>	

(1) Con fecha 30 de diciembre de 2013, la Universidad de Santiago de Chile y la Fundación para el Funcionamiento, Desarrollo y Promoción del Planetario, constituyen una Corporación de derecho privado sin fines de lucro; la Corporación Cultural Universidad de Santiago de Chile. Con fecha 26 de Marzo de 2015, la Universidad efectúa el primer y único aporte por M\$91.556.

Los estados financieros de la Corporación Cultural Universidad de Santiago de Chile, no fueron auditados bajo Normas Internacionales de Información Financiera.

**UNIVERSIDAD DE SANTIAGO DE CHILE**

NOTAS A LOS ESTADOS FINANCIEROS SEPARADOS  
 POR LOS EJERCICIOS TERMINADOS EL 31 DE DICIEMBRE DE 2015 Y 2014  
 (CIFRAS EN MILES DE PESOS - M\$)

**NOTA 13 – INVERSIONES CONTABILIZADAS UTILIZANDO EL MÉTODO DE LA PARTICIPACIÓN, continuación**

Sociedades	Participación	Patrimonio Entidad	Resultado	Valor Patrimonial	Resultado
	31.12.2014 %		M\$	31.12.2014 M\$	31.12.2014 M\$
Sociedad de Desarrollo Tecnológico de la Universidad de Santiago de Chile Ltda.	90,00%	679.897	702.606	611.906	632.345
Servicios de Gestión Informática y Computación de la Universidad de Santiago de Chile Ltda.	95,00%	39.790	(258.534)	37.801	(245.607)
<b>Totales</b>				<b>649.707</b>	<b>386.738</b>

**UNIVERSIDAD DE SANTIAGO DE CHILE**

NOTAS A LOS ESTADOS FINANCIEROS SEPARADOS  
 POR LOS EJERCICIOS TERMINADOS EL 31 DE DICIEMBRE DE 2015 Y 2014  
 (CIFRAS EN MILES DE PESOS - M\$)

**NOTA 13 – INVERSIONES CONTABILIZADAS UTILIZANDO EL MÉTODO DE LA PARTICIPACIÓN, continuación**

b) Información resumida de asociadas al 31 de diciembre de 2015 y 2014.

Inversiones en asociadas	31-12-2015									
	% Participación	Activos Corrientes M\$	Activos no Corrientes M\$	Total Activos Asociada M\$	Pasivos Corrientes M\$	Pasivos no Corrientes M\$	Total Pasivos Asociada M\$	Ingresos Ordinarios M\$	Gastos Ordinarios M\$	Ganancia (perdida) Neta M\$
Sociedad de Desarrollo Tecnológico de la Universidad de Santiago de Chile Ltda.	90%	9.927.124	469.817	10.396.941	9.564.579	443.619	10.008.198	23.015.970	(22.692.340)	323.630
Sociedad de Servicios de Gestión Informática y Computación de la Universidad de Santiago de Chile Ltda.	95%	202.967	552.762	755.729	441.993	299.942	741.935	1.180.062	(1.206.058)	(25.996)
Corporación Cultural Universidad de Santiago de Chile (1)	100%	52.495	960	53.455	1.111	-	1.111	-	(54.807)	(54.807)
<b>Totales</b>		<b>10.182.586</b>	<b>1.023.539</b>	<b>11.206.125</b>	<b>10.007.683</b>	<b>743.561</b>	<b>10.751.244</b>	<b>24.196.032</b>	<b>(23.953.205)</b>	<b>242.827</b>

(1) Los estados financieros de la Corporación Cultural Universidad de Santiago de Chile, no fueron auditados bajo Normas Internacionales de Información Financiera.

Inversiones en asociadas	31-12-2014									
	% Participación	Activos Corrientes M\$	Activos no Corrientes M\$	Total Activos Asociada M\$	Pasivos Corrientes M\$	Pasivos no Corrientes M\$	Total Pasivos Asociada M\$	Ingresos Ordinarios M\$	Gastos Ordinarios M\$	Ganancia (perdida) Neta M\$
Sociedad de Desarrollo Tecnológico de la Universidad de Santiago de Chile Ltda.	90%	9.365.016	381.984	9.747.000	8.668.910	398.193	9.067.103	19.557.849	(18.941.193)	616.656
Sociedad de Servicios de Gestión Informática y Computación de la Universidad de Santiago de Chile Ltda.	95%	212.499	230.359	442.858	285.003	118.065	403.068	1.255.257	(1.513.631)	(258.374)
<b>Totales</b>		<b>9.577.515</b>	<b>612.343</b>	<b>10.189.858</b>	<b>8.953.913</b>	<b>516.258</b>	<b>9.470.171</b>	<b>20.813.106</b>	<b>(20.454.824)</b>	<b>358.282</b>

## UNIVERSIDAD DE SANTIAGO DE CHILE

NOTAS A LOS ESTADOS FINANCIEROS SEPARADOS  
POR LOS EJERCICIOS TERMINADOS EL 31 DE DICIEMBRE DE 2015 Y 2014  
(CIFRAS EN MILES DE PESOS - M\$)

---

### NOTA 14 – ACTIVOS INTANGIBLES DISTINTOS DE LA PLUSVALÍA

Las licencias y software adquiridas a terceros se presentan a costo histórico. La vida útil de dichos activos es definida, por lo cual tienen fecha de vencimiento y una vida útil previsible en la cual es amortizado el activo. El método de amortización debe reflejar el comportamiento en el cual los beneficios de los activos son consumidos.

Los gastos relacionados con el mantenimiento o correcciones de programas informáticos se reconocen como gasto cuando se incurre en ellos.

a) La composición de los Activos Intangibles, sus valores brutos, amortizaciones acumuladas y sus respectivos valores netos al cierre de los períodos informados son los siguientes:

Activos intangibles distintos de la plusvalía	31.12.2015 M\$		
	Bruto	Amortización	Neto
Licencia Software ERP y Otras Licencias	2.252.969	( 1.390.564 )	862.405
Marcas y Patentes	306.331	-	306.331
<b>Totales</b>	<b>2.559.300</b>	<b>( 1.390.564 )</b>	<b>1.168.736</b>

Activos intangibles distintos de la plusvalía	31.12.2014 M\$		
	Bruto	Amortización	Neto
Licencia Software ERP y Otras Licencias	1.929.577	( 873.862 )	1.055.715
Marcas y Patentes	100.580	-	100.580
<b>Totales</b>	<b>2.030.157</b>	<b>( 873.862 )</b>	<b>1.156.295</b>



**UNIVERSIDAD DE SANTIAGO DE CHILE**

NOTAS A LOS ESTADOS FINANCIEROS SEPARADOS  
 POR LOS EJERCICIOS TERMINADOS EL 31 DE DICIEMBRE DE 2015 Y 2014  
 (CIFRAS EN MILES DE PESOS - M\$)

**NOTA 14 – ACTIVOS INTANGIBLES DISTINTOS DE LA PLUSVALÍA, continuación**

b) El cuadro de movimiento del Intangible para el año 2015 y 2014 es el siguiente:

Movimientos en Activos Intangibles	31.12.2015				
	Licencias, neto	ERP Oracle, neto	Marcas y Patentes, neto	Otros activos intangibles identificables, neto	Activos intangibles identificables, neto
	M\$	M\$	M\$	M\$	M\$
Saldo inicial al 01-01-2015	85.532	970.183	100.580	-	1.156.295
Adiciones	344.292	-	205.751	-	550.043
Amortización	(274.157)	(242.546)	-	-	(516.703)
Otros incrementos (disminuciones)(*)	(20.899)	-	-	-	(20.899)
Cambios, total	49.236	(242.546)	205.751	-	12.441
<b>Saldo final al 31-12-2015</b>	<b>134.768</b>	<b>727.637</b>	<b>306.331</b>	<b>-</b>	<b>1.168.736</b>

(\*) Corresponde a bajas de licencias por no renovación de contratos

Movimientos en Activos Intangibles	31.12.2014				
	Licencias, neto	ERP Oracle, neto	Marcas y Patentes, neto	Otros activos intangibles identificables, neto	Activos intangibles identificables, neto
	M\$	M\$	M\$	M\$	M\$
Saldo inicial al 01-01-2014	97.833	1.212.729	-	-	1.310.562
Adiciones	399.306	-	100.580	-	499.886
Amortización	(411.607)	(242.546)	-	-	(654.153)
Otros incrementos (disminuciones)	-	-	-	-	-
Cambios, total	( 12.301)	(242.546)	100.580	-	(154.267)
<b>Saldo final al 31-12-2014</b>	<b>85.532</b>	<b>970.183</b>	<b>100.580</b>	<b>-</b>	<b>1.156.295</b>

Línea de partida en el Estado de Resultados que incluye amortización de intangibles identificables	31.12.2015 M\$	31.12.2014 M\$
Gasto de Administración	516.703	654.153
<b>Totales</b>	<b>516.703</b>	<b>654.153</b>

**UNIVERSIDAD DE SANTIAGO DE CHILE**

NOTAS A LOS ESTADOS FINANCIEROS SEPARADOS  
POR LOS EJERCICIOS TERMINADOS EL 31 DE DICIEMBRE DE 2015 Y 2014  
(CIFRAS EN MILES DE PESOS - M\$)

**NOTA 15 - PROPIEDADES, PLANTA Y EQUIPOS**

a) La composición del rubro al 31 de diciembre de 2015 y 31 de diciembre de 2014, es la siguiente:

<b>31.12.2015</b>			
<b>M\$</b>			
<b>Propiedad, planta y equipos en M\$</b>	<b>Valor</b>	<b>Depreciación Acumulada</b>	<b>Saldo Neto</b>
Terrenos	62.293.948	-	62.293.948
Edificios e Instalaciones	51.147.396	( 8.248.593 )	42.898.803
Obras en construcción	10.582.413	( 78.535 )	10.503.878
Maquinarias y equipos	16.179.140	( 10.376.684 )	5.802.456
Vehículos	44.041	( 39.659 )	4.382
Muebles y útiles	2.218.454	( 1.232.499 )	985.955
Activos en leasing	1.435.455	( 1.030.515 )	404.940
Otros	107.561	( 3.341 )	104.220
<b>Totales</b>	<b>144.008.408</b>	<b>( 21.009.826 )</b>	<b>122.998.582</b>

<b>31.12.2014</b>			
<b>M\$</b>			
<b>Propiedad, planta y equipos en M\$</b>	<b>Valor</b>	<b>Depreciación Acumulada</b>	<b>Saldo Neto</b>
Terrenos	62.293.948	-	62.293.948
Edificios e Instalaciones	44.693.773	( 6.193.514 )	38.500.259
Obras en construcción	10.849.426	( 72.140 )	10.777.286
Maquinarias y equipos	14.721.357	( 8.880.141 )	5.841.216
Vehículos	44.042	( 36.728 )	7.314
Muebles y útiles	2.024.012	( 1.028.544 )	995.468
Activos en leasing	1.435.455	( 552.030 )	883.425
Otros	107.327	( 2.837 )	104.490
<b>Totales</b>	<b>136.169.340</b>	<b>( 16.765.934 )</b>	<b>119.403.406</b>

**UNIVERSIDAD DE SANTIAGO DE CHILE**

NOTAS A LOS ESTADOS FINANCIEROS SEPARADOS  
 POR LOS EJERCICIOS TERMINADOS EL 31 DE DICIEMBRE DE 2015 Y 2014  
 (CIFRAS EN MILES DE PESOS - M\$)

**NOTA 15 - PROPIEDADES, PLANTA Y EQUIPOS, Continuación**

b) El movimiento de las propiedades, planta y equipos para los años 2015 y 2014 es el siguiente:

Movimiento del año 2015

Detalle año 2015	Saldo Inicial al 01.01.2015	Cambios					Saldo Final al 31.12.2015
		Adiciones M\$	Bajas M\$	Traspasos M\$	Gasto por depreciación M\$	Total cambios M\$	
Terrenos	62.293.948	-	-	-	-	-	62.293.948
Edificios e instalaciones neto	38.500.259	823.094	-	5.630.529	(2.055.079)	4.398.544	42.898.803
Obras en construcción neto	10.777.286	5.363.516	-	(5.630.529)	(6.395)	(273.408)	10.503.878
Maquinarias y equipos neto	5.841.216	1.469.931	(12.149)	-	(1.496.542)	(38.760)	5.802.456
Vehiculos neto	7.314	-	-	-	(2.932)	(2.932)	4.382
Muebles y útiles neto	995.468	194.930	(489)	-	(203.954)	(9.513)	985.955
Activos en Leasing neto	883.425	-	-	-	(478.485)	(478.485)	404.940
Otros neto	104.490	235	-	-	(505)	(270)	104.220
<b>Propiedades, planta y equipo, neto</b>	<b>119.403.406</b>	<b>7.851.706</b>	<b>(12.638)</b>	<b>-</b>	<b>(4.243.892)</b>	<b>3.595.176</b>	<b>122.998.582</b>

UNIVERSIDAD DE SANTIAGO DE CHILE

NOTAS A LOS ESTADOS FINANCIEROS SEPARADOS  
 POR LOS EJERCICIOS TERMINADOS EL 31 DE DICIEMBRE DE 2015 Y 2014  
 (CIFRAS EN MILES DE PESOS - M\$)

**NOTA 15 - PROPIEDADES, PLANTA Y EQUIPOS, Continuación**

c) El movimiento de las propiedades, planta y equipos para los años 2015 y 2014 es el siguiente:

Movimiento del año 2014

Detalle año 2014	Saldo Inicial al 01.01.2014	Cambios					Total cambios M\$	Saldo Final al 31.12.2014
		Adiciones M\$	Bajas M\$	Traspasos M\$	Gasto por depreciación M\$	Otros Incrementos (Decrementos) M\$		
Terrenos	62.293.948	-	-	-	-	-	-	62.293.948
Edificios e instalaciones neto	39.445.234	-	-	1.131.056	(2.076.031)	-	(944.975)	38.500.259
Obras en construcción neto	3.111.579	10.836.198	-	(1.131.056)	(6.583)	(2.032.852)	7.665.707	10.777.286
Maquinarias y equipos neto	6.075.779	1.749.600	(223.916)	-	(1.760.247)	-	(234.563)	5.841.216
Vehículos neto	11.535	-	-	-	(4.221)	-	(4.221)	7.314
Muebles y útiles neto	1.073.856	129.351	(26.879)	-	(180.860)	-	(78.388)	995.468
Activos en Leasing neto	1.002.105	-	-	-	(320.546)	201.866	(118.680)	883.425
Otros neto	105.019	-	-	-	(529)	-	(529)	104.490
Propiedades, planta y equipo, neto	113.119.055	12.715.149	(250.795)	-	(4.349.017)	(1.830.986)	6.284.351	119.403.406

Línea de partida en el estado de resultado que incluye depreciación de propiedades, planta y equipo	31.12.2015 M\$	31.12.2014 M\$
Gasto de Administración	4.243.892	4.349.017
<b>Total</b>	<b>4.243.892</b>	<b>4.4349.017</b>

**UNIVERSIDAD DE SANTIAGO DE CHILE**

NOTAS A LOS ESTADOS FINANCIEROS SEPARADOS  
POR LOS EJERCICIOS TERMINADOS EL 31 DE DICIEMBRE DE 2015 Y 2014  
(CIFRAS EN MILES DE PESOS - M\$)

---

**NOTA 16 - OTROS PASIVOS FINANCIEROS CORRIENTES Y NO CORRIENTES**

a) A continuación se presentan los valores correspondientes a arrendamientos financieros:

	<u>31.12.2015</u>		<u>31.12.2014</u>	
	<i>Corriente</i> M\$	<i>No corriente</i> M\$	<i>Corriente</i> M\$	<i>No corriente</i> M\$
Arrendamientos financieros	563.612	27.922	551.847	566.781
<b>Totales</b>	<b>563.612</b>	<b>27.922</b>	<b>551.847</b>	<b>566.781</b>

UNIVERSIDAD DE SANTIAGO DE CHILE

NOTAS A LOS ESTADOS FINANCIEROS SEPARADOS  
 POR LOS EJERCICIOS TERMINADOS EL 31 DE DICIEMBRE DE 2015 Y 2014  
 (CIFRAS EN MILES DE PESOS - M\$)

NOTA 16 - OTROS PASIVOS FINANCIEROS CORRIENTES Y NO CORRIENTES, continuación

b) Al 31 de diciembre de 2015 y 2014, el detalle de leasing por monedas y años de vencimiento

Rut Entidad Acreedora	Nombre del Acreedor	País entidad Acreedora	Tipo de Moneda	Tasa de interés nominal	Tipo de amortización	2015				
						Menos de 90 días	Más de 90 días	Total corriente	Uno a tres años	Total no corriente
96.669.540-4	Integrade S.A	Chile	USD	-	Mensual	78.472	189.882	268.354	-	-
78.611.770-4	Comercialización y Distribución Computacional S. A.	Chile	USD	0,7759%	Mensual	51.924	243.334	295.258	27.922	27.922
	<b>Totales</b>					<b>130.396</b>	<b>433.216</b>	<b>563.612</b>	<b>27.922</b>	<b>27.922</b>

Rut Entidad Acreedora	Nombre del Acreedor	País entidad Acreedora	Tipo de Moneda	Tasa de interés nominal	Tipo de amortización	2014				
						Menos de 90 días	Más de 90 días	Total corriente	Uno a tres años	Total no corriente
96.669.540-4	Integrade S.A.	Chile	USD	-	Mensual	72.010	225.510	297.520	268.353	268.353
78.611.770-4	Comercialización y Distribución Computacional S. A.	Chile	USD	0,7759%	Mensual	61.785	192.542	254.327	298.428	298.428
	<b>Totales</b>					<b>133.795</b>	<b>418.052</b>	<b>551.847</b>	<b>566.781</b>	<b>566.781</b>

## UNIVERSIDAD DE SANTIAGO DE CHILE

NOTAS A LOS ESTADOS FINANCIEROS SEPARADOS  
POR LOS EJERCICIOS TERMINADOS EL 31 DE DICIEMBRE DE 2015 Y 2014  
(CIFRAS EN MILES DE PESOS - M\$)

### NOTA 17 - CUENTAS COMERCIALES Y OTRAS CUENTAS POR PAGAR, CORRIENTES

	<u>31.12.2015</u>	<u>31.12.2014</u>
	M\$	M\$
Acreeedores Por Pagar	1.492.448	1.303.744
Anticipo de Clientes	1.398	2.974
IVA Crédito Fiscal	-	( 2.374 )
Becas por Pagar	282.594	138.713
Documentos por Pagar	1.021.853	605.592
Garantías Recibidas		18.586
Honorarios por Pagar	82.336	64.764
IVA Debito Fiscal	-	4.229
Imposiciones y Retenciones por Pagar	1.021.342	1.184.164
Impuestos por Pagar	212.072	4.674
P.P.M. Voluntarios	-	( 8.819 )
Otros Servicios por Pagar	309.202	186.216
Becas estatales (1)	3.173.287	1.970.321
CAE (4)	261.172	167.906
Fondo Solidario (3)	296.179	1.119.335
Anticipo arancel (2)	5.411.439	2.030.623
Otros pasivos alumnos	206.010	219.674
Pasivos Funcionarios	36.975	1.928
Proveedores por Pagar	2.002.849	1.942.896
Provisión Retiro Voluntario	-	252.658
Provisiones Varias	15.500	677.760
Remuneraciones por Pagar	178.518	186.732
Provisión Facturas	-	193.800
<b>Totales</b>	<b><u>16.005.174</u></b>	<b><u>12.266.096</u></b>

(1) Corresponden a un apoyo económico que entrega el Ministerio de Educación para que los alumnos puedan financiar parte o el total del costo de sus estudios de los alumnos. Este monto corresponde a becas financiadas por el Estado que no alcanzaron a ser aplicadas en el año.

(2) Corresponde al diferimiento de dos meses de arancel de pregrado y sus respectivos gastos operacionales asociados, dado el paro estudiantil que afectó a la Universidad durante el ejercicio 2015.

(3) y (4) Corresponden a un apoyo económico que entrega el Ministerio de Educación para que los alumnos puedan financiar parte o el total del costo de sus estudios de los alumnos. A diferencia de las becas estatales, el crédito y Fondo Solidario los alumnos deben devolver estos recursos al egresar o titularse. Estos montos corresponden a Fondo Solidario de Crédito Universitario y Crédito con Aval del Estado que no alcanzaron a ser aplicadas en el año.

**UNIVERSIDAD DE SANTIAGO DE CHILE**

NOTAS A LOS ESTADOS FINANCIEROS SEPARADOS  
 POR LOS EJERCICIOS TERMINADOS EL 31 DE DICIEMBRE DE 2015 Y 2014  
 (CIFRAS EN MILES DE PESOS - M\$)

**NOTA 18 – ACTIVOS Y PASIVOS POR IMPUESTO DIFERIDO**

El detalle de los activos y pasivos por impuestos diferidos es el siguiente:

	31.12.2015	
	Impuestos diferidos activos	Impuestos diferidos pasivos
Diferencias Temporales	No Corriente	No Corriente
	M\$	M\$
Provisión Incobrable	-	
Activo Fijo Neto Financiero - Tributario	1.135.708	2.065.458
Software Neto	15.007	14.530
Activo Leasing Neto	-	6.822
Inversión por acreditación neto	647	1.985
Intangible Neto Financiero - Tributario	5.286	5.162
Obligaciones Leasing Neto	9.967	
<b>Totales</b>	<b>1.166.615</b>	<b>2.093.957</b>
<b>Pasivo por impuesto diferido neto</b>	<b>-</b>	<b>927.342</b>

	31.12.2014	
	Impuestos diferidos activos	Impuestos diferidos pasivos
Diferencias Temporales	No Corriente	No Corriente
	M\$	M\$
Provisión Incobrable	140.480	-
Activo Fijo Neto Financiero - Tributario	-	989.464
Activo Leasing Neto	-	14.069
Intangible Neto	20.305	22.282
Obligaciones Leasing Neto	18.362	-
<b>Totales</b>	<b>179.147</b>	<b>1.025.815</b>
<b>Pasivo por impuesto diferido</b>	<b>-</b>	<b>846.668</b>



## UNIVERSIDAD DE SANTIAGO DE CHILE

NOTAS A LOS ESTADOS FINANCIEROS SEPARADOS  
POR LOS EJERCICIOS TERMINADOS EL 31 DE DICIEMBRE DE 2015 Y 2014  
(CIFRAS EN MILES DE PESOS - M\$)

---

### NOTA 19 - OTRAS PROVISIONES CORRIENTES

	<u>31.12.2015</u> M\$	<u>31.12.2014</u> M\$
Provisión litigios	-	623.000
<b>Totales</b>	<u>-</u>	<u>623.000</u>

### NOTA 20 - OTROS PASIVOS NO FINANCIEROS CORRIENTES

Estas cuentas corresponden a las contrapartidas de las cuentas corrientes de proyectos, que se presentan en la cuenta Otros Activos Financieros Corrientes, y los saldos que se presentan al 31 de diciembre del 2015 y 2014 son los siguientes:

	<u>31.12.2015</u> M\$	<u>31.12.2014</u> M\$
<i>Fondos de Terceros</i>		
Ciencia	60.057	115.581
Fondart	33.665	9.264
Innovo	163.765	248.905
Liceo Rancagua	31.900	1.067
Mecesup	7.825.365	3.950.525
Vridei	8.899.747	5.994.072
Bienestar de Personal	-	206
Otros Pasivos de Proyectos	<u>221.531</u>	<u>1.334.626</u>
<b>Totales (1)</b>	<u><b>17.236.030</b></u>	<u><b>11.654.246</b></u>

(1) Este saldo está compuesto por aportes de proyectos con y sin restricción de uso. Para los proyectos que requieren restricción de uso existen cuentas corrientes bancarias exclusivas que se presentan registradas en el rubro Otros activos financieros corrientes (ver nota N°7).

## UNIVERSIDAD DE SANTIAGO DE CHILE

### NOTAS A LOS ESTADOS FINANCIEROS SEPARADOS POR LOS EJERCICIOS TERMINADOS EL 31 DE DICIEMBRE DE 2015 Y 2014 (CIFRAS EN MILES DE PESOS - M\$)

---

#### NOTA 21 – PATRIMONIO

La Universidad de Santiago de Chile, en adelante “La Universidad”, es persona jurídica de derecho público, independiente, autónoma, que goza de libertad académica, económica y administrativa, y se relaciona con el Estado a través del Ministerio de Educación. Su estatuto orgánico fue aprobado mediante D.F.L. N° 149 de 1981. Fue creada mediante D.F.L. N° 23 del Ministerio de Educación de 1981, que la declaró como continuadora legal de la Ex Universidad Técnica del Estado.

La Universidad de Santiago de Chile es una institución de educación superior estatal de excelencia, que tiene por finalidad la creación, preservación, cultivo, transmisión y búsqueda del conocimiento mediante la investigación, docencia y extensión en los campos de las ciencias, las artes, las humanidades y la tecnología.

La Universidad no está constituida por acciones, sus resultados económicos están orientados a la capitalización de los mismos en distintas obras de infraestructura y otros.

La Universidad no incluye en sus estados financieros separados lo correspondiente al Fondos Solidario de Crédito Universitario, de acuerdo al Oficio Ordinario N°11.420 de fecha 18 de Octubre de 2006 de la Superintendencia de Valores y Seguros.

#### Conciliación Resultados acumulados:

##### Al 31 de diciembre de 2015:

Concepto	Monto M\$
Ajuste Provisión deudores incobrables años anteriores	1.215.098
Ajuste gastos varios ejercicios anteriores	( 2.405.058 )
<b>Variación Resultados acumulados al 31 de diciembre de 2015</b>	<b>( 1.189.960 )</b>

##### Al 31 de diciembre de 2014:

Concepto	Monto M\$
Ajuste impuestos diferidos (*)	11.909.608
<b>Variación Resultados acumulados al 31 de diciembre de 2014</b>	<b>11.909.608</b>

(\*) Corresponde a un ajuste contable de regularización del pasivo por impuesto diferido, debido a un error en la aplicación de la tasa de proporcionalidad del impuesto. Este ajuste tiene su origen en el proceso de revaluación de propiedad, planta y equipo (convergencia a las normas internacionales de información financiera), la cual fue reconocida en la cuenta patrimonial respectiva.

## UNIVERSIDAD DE SANTIAGO DE CHILE

NOTAS A LOS ESTADOS FINANCIEROS SEPARADOS  
POR LOS EJERCICIOS TERMINADOS EL 31 DE DICIEMBRE DE 2015 Y 2014  
(CIFRAS EN MILES DE PESOS - M\$)

---

### NOTA 22 – INGRESOS POR ACTIVIDADES ORDINARIAS, OTROS INGRESOS POR NATURALEZA Y OTROS GASTOS POR NATURALEZA

Los ingresos ordinarios se componen de los cobros de matrícula y arancel de los programas de pregrado y costos de ventas, aportes basales y fiscales y por la Administración de proyectos y capacitación. Su composición es la siguiente:

a) Ingresos por Actividades Ordinarias	<u>31.12.2015</u>	<u>31.12.2014</u>
	M\$	M\$
Ingresos por Aranceles	46.522.809	52.944.183
Ingresos por Matrículas	2.853.056	2.877.745
Aportes Fiscales	23.961.327	23.166.438
Venta de Bienes y Servicios	181.225	190.091
Otros Ingresos Operacionales	739.331	293.201
Becas Otorgadas	( 1.544.229 )	( 1.642.828 )
Incobrables	( 2.121.085 )	( 718.658 )
Total Ingresos por Actividades Ordinarias	<u>70.592.434</u>	<u>77.110.172</u>

b) Otros Ingresos	<u>31.12.2015</u>	<u>31.12.2014</u>
	M\$	M\$
Donaciones	<u>160.228</u>	<u>205.534</u>
Total Otros Ingresos	<u>160.228</u>	<u>205.534</u>

## UNIVERSIDAD DE SANTIAGO DE CHILE

NOTAS A LOS ESTADOS FINANCIEROS SEPARADOS  
POR LOS EJERCICIOS TERMINADOS EL 31 DE DICIEMBRE DE 2015 Y 2014  
(CIFRAS EN MILES DE PESOS - M\$)

---

### NOTA 22 – INGRESOS POR ACTIVIDADES ORDINARIAS, OTROS INGRESOS POR NATURALEZA Y OTROS GASTOS POR NATURALEZA, continuación

<b>c) Otros Gastos por Naturaleza</b>	<b><u>31.12.2015</u></b>	<b><u>31.12.2014</u></b>
	<b>M\$</b>	<b>M\$</b>
Gastos Administración	( 9.455.950 )	( 7.747.818 )
Gastos Alumnos	( 2.143.425 )	( 2.065.617 )
Gastos Proyectos	( 7.266.610 )	( 6.433.759 )
Costos ventas	( 246.002 )	( 238.246 )
Otras transferencias	( 475.748 )	( 88.573 )
Otros gastos	( 582.549 )	( 2.121.555 )
<b>Total Otros Gastos por Naturaleza</b>	<b>( <u>20.170.284</u> )</b>	<b>( <u>18.695.568</u> )</b>

### NOTA 23 – GASTOS POR BENEFICIOS A LOS EMPLEADOS

Al 31 de diciembre de 2015 y 2014, se presentan los gastos por beneficios al personal, su composición es la siguiente:

	<b><u>31.12.2015</u></b>	<b><u>31.12.2014</u></b>
	<b>M\$</b>	<b>M\$</b>
Remuneraciones	20.742.041	20.865.989
Asignaciones	19.015.535	19.324.111
Otras Prestaciones	<u>2.739.607</u>	<u>3.512.145</u>
<b>Totales</b>	<b><u>42.497.183</u></b>	<b><u>43.702.245</u></b>

## UNIVERSIDAD DE SANTIAGO DE CHILE

NOTAS A LOS ESTADOS FINANCIEROS SEPARADOS  
POR LOS EJERCICIOS TERMINADOS EL 31 DE DICIEMBRE DE 2015 Y 2014  
(CIFRAS EN MILES DE PESOS - M\$)

---

### NOTA 24 – OTRAS GANANCIAS

El detalle y composición de este rubro es el siguiente:

	<u>31.12.2015</u>	<u>31.12.2014</u>
	M\$	M\$
Castigos	( 21.303 )	( 222.743 )
Gastos Ejercicios Anteriores	-	( 311.685 )
Otros Gastos Operacionales	( 182 )	( 7.472 )
Otros Ingresos (1)	3.591.070	1.376.015
Dividendo De Acciones	6.488	( 1.350 )
Ingresos Ejercicios Anteriores	-	1.817.932
Otros Ingresos Operacionales	495.637	88.946
<b>Totales</b>	<b><u>4.071.710</u></b>	<b><u>2.739.643</u></b>

(1) En este rubro se presenta el cobro efectuado de boletas de garantía durante el ejercicio 2015.

## UNIVERSIDAD DE SANTIAGO DE CHILE

NOTAS A LOS ESTADOS FINANCIEROS SEPARADOS  
POR LOS EJERCICIOS TERMINADOS EL 31 DE DICIEMBRE DE 2015 Y 2014  
(CIFRAS EN MILES DE PESOS - M\$)

---

### NOTA 25 – INGRESOS FINANCIEROS

Al 31 de diciembre de 2015 y 2014 la composición de los ingresos financieros es la siguiente:

	<u>31.12.2015</u>	<u>31.12.2014</u>
	M\$	M\$
Intereses Bancarios	344.612	446.204
Intereses y Multas Alumnos	<u>669.312</u>	<u>780.206</u>
<b>Totales</b>	<b><u>1.013.924</u></b>	<b><u>1.226.410</u></b>

### NOTA 26 – COSTOS FINANCIEROS

Al 31 de diciembre de 2015 y 2014, se presentan los gastos por costos financieros, según siguiente detalle:

	<u>31.12.2015</u>	<u>31.12.2014</u>
	M\$	M\$
Impuestos Comisiones y Gastos Notariales	( 51.461 )	( 63.002 )
Multas e Intereses	( 6 )	( 50.886 )
Intereses y comisiones Bancarias	( 4.430 )	( 421.410 )
Interés por Leasing	<u>( 78.535 )</u>	<u>( 109.051 )</u>
<b>Totales</b>	<b><u>( 134.432 )</u></b>	<b><u>( 644.349 )</u></b>

## UNIVERSIDAD DE SANTIAGO DE CHILE

NOTAS A LOS ESTADOS FINANCIEROS SEPARADOS  
POR LOS EJERCICIOS TERMINADOS EL 31 DE DICIEMBRE DE 2015 Y 2014  
(CIFRAS EN MILES DE PESOS - M\$)

---

### NOTA 27 - GASTOS POR DEPRECIACIÓN Y AMORTIZACIÓN

	<u>31.12.2015</u> M\$	<u>31.12.2014</u> M\$
Depreciación de inmuebles	2.055.078	2.069.154
Depreciación de muebles	1.710.329	1.801.378
Depreciación leasing	478.485	478.485
Amortización de intangibles	516.703	654.153
<b>Totales</b>	<u><b>4.760.595</b></u>	<u><b>5.003.170</b></u>

### NOTA – 28 RESULTADOS POR UNIDADES DE REAJUSTE

Los resultados por unidades de reajuste netos al cierre de los ejercicios terminados al 31 de diciembre de 2015 y 2014, se detallan a continuación:

	<u>31.12.2015</u> M\$	<u>31.12.2014</u> M\$
Actualización deudores	(1.409.005)	2.717.966
Actualización de activos financieros	1.449	37.066
Diferencia tipo de cambio	25	(132.123)
Actualización de otros pasivos	-	(9.293)
<b>Totales</b>	<u><b>(1.407.531)</b></u>	<u><b>2.613.616</b></u>

### NOTA 29 - MEDIO AMBIENTE

Atendida la naturaleza de su giro, las actividades que desarrolla y la tecnología asociada a su gestión, la Universidad no se ha visto afectada por disposiciones legales o reglamentarias que la obliguen a efectuar inversiones o desembolsos referidos a la protección del medio ambiente sea en forma directa o indirecta.

## UNIVERSIDAD DE SANTIAGO DE CHILE

### NOTAS A LOS ESTADOS FINANCIEROS SEPARADOS POR LOS EJERCICIOS TERMINADOS EL 31 DE DICIEMBRE DE 2015 Y 2014 (CIFRAS EN MILES DE PESOS - M\$)

---

#### NOTA 30 – CONTINGENCIAS LEGALES

Al 31 de diciembre de 2015 y 2014, la Universidad de Santiago de Chile presenta las siguientes contingencias que revelar:

##### **a) Litigios judiciales o extrajudiciales que pudieran derivar en pérdidas o ganancias para la Universidad:**

###### **Al 31 de diciembre de 2015:**

a.1) PARRA con Universidad, ROL C-30642-2015, Juicio Sumario de Jactancia, 12° Juzgado de Letras Civil de Santiago. En espera de audiencia preparatoria de juicio. El demandante solicita que se nos condene a deducir demanda de cobro de crédito universitario en contra de él mismo. En espera de fecha de comparendo de conciliación, contestación y prueba. En caso de perder Universidad, no hay perjuicio económico.

a.2) RODRIGUEZ con DUC, RIT O-2120-2015, accidente de trabajo de indemnización de perjuicios, 1° Juzgado de Letras del Trabajo de Santiago. El demandante solicitaba condene al pago de M\$1.000.000. La demandada principal, Constructora De Vicente, llegó a un acuerdo con la demandante, excluyendo de responsabilidad a la Universidad. Terminada.

a.3) Universidad con Vule .S.A, ROL 6700-2015, daños por choque de bus en contra de inmueble de la Universidad. 2° Juzgado de Policía Local de Estación Central. Terminado, con condena a Vule .S.A al pago de M\$4.300 a la Universidad. Actualmente se tramita el cumplimiento incidental de la sentencia.

a.4) BRIONES con Universidad, ROL C 9391-2015, materia nulidad de derecho público contra decreto de supresión de cargo, 28° Juzgado de Letras Civil de Santiago. Actualmente en auto de prueba. El demandante solicita se nos condene al pago de M\$2.500.000.

a.5) VICENCIO con Universidad, ROL C 9290-2015, materia indemnización de perjuicios, 28° Juzgado de Letras Civil de Santiago. Actualmente archivada. La demandante nos solicita se nos condene al pago de M\$53.000.

a.6) CORSAN CONVIAN con Universidad, ROL C – 19352-2015, incumplimiento contrato indemnización de perjuicios, 13° Juzgado de Letras Civil Santiago. En espera de fecha para audiencia de conciliación. La demandante solicita se nos condene al pago de M\$3.517.803.



## **UNIVERSIDAD DE SANTIAGO DE CHILE**

NOTAS A LOS ESTADOS FINANCIEROS SEPARADOS  
POR LOS EJERCICIOS TERMINADOS EL 31 DE DICIEMBRE DE 2015 Y 2014  
(CIFRAS EN MILES DE PESOS - M\$)

---

### **NOTA 30 – CONTINGENCIAS LEGALES, continuación**

a.7) BLEST y Otros con Universidad, ROL N° 3533-2016, demanda de nulidad de derecho público entablada por 9 ex profesores de la Universidad, 25° Juzgado Civil de Santiago por un monto de M\$10.980.000.

#### **Al 31 de diciembre de 2014:**

a.1) MELENDEZ con Universidad, RIT T-502-2014. Materia: Despido injustificado. 1° Juzgado de Letras del Trabajo de Santiago. Terminado por medio de acuerdo conciliatorio, en el que la Universidad giró la suma única de M\$6.600, mediante cheque.

a.2) ALARCÓN CON SECURITY GARDEN, RIT M-387-2014. Materia: Despido injustificado. Juzgado de Letras del Trabajo de San Miguel. USACH demandada solidaria. Terminado por medio de acuerdo conciliatorio, en el que la Universidad giró la suma única de M\$100, mediante cheque.

a.3) PLAZA CON Universidad, ROL 31609-2014. Materia: Recurso de Protección. Corte de Apelaciones de Santiago. Terminado por sentencia definitiva en la que la Universidad fue condenada a girar la suma única y total de M\$300 mediante cheque, por concepto de costas personales.

a.4) PALOMAR CON Universidad, RIT T-865-2014. Materia: Tutela laboral despido injustificado. 2° Juzgado de Letras de Santiago. Terminado por medio de sentencia definitiva favorable a la Universidad, son ganancias ni pérdidas pecuniarias.

a.5) KARADIMA CON Universidad, ROL 7550-2013. Materia: Recurso de Casación en el fondo. Corte de Apelaciones de Santiago. Terminado por medio de sentencia definitiva favorable a la Universidad, son ganancias ni pérdidas pecuniarias.

a.6) KARADIMA CON Universidad, ROL 47789-2014. Materia: Recurso de Casación en el fondo. Corte Suprema de Justicia. Alega la vista de la causa en la Tercera sala Constitucional, a la espera de que el fallo sea dictado por el ministro Egnem.

a.7) MORALES CON Universidad, ROL 4108-2014. Materia: Recurso de Casación en la forma y de apelación. Corte de Apelaciones de Santiago. Terminado por medio de sentencia definitiva favorable a la Universidad, son ganancias ni pérdidas pecuniarias.

## **UNIVERSIDAD DE SANTIAGO DE CHILE**

NOTAS A LOS ESTADOS FINANCIEROS SEPARADOS  
POR LOS EJERCICIOS TERMINADOS EL 31 DE DICIEMBRE DE 2015 Y 2014  
(CIFRAS EN MILES DE PESOS - M\$)

---

### **NOTA 30 – CONTINGENCIAS LEGALES, continuación**

#### **Al 31 de diciembre de 2014, continuación:**

a.8) MORALES CON Universidad, ROL 31350-2014. Materia: Recurso de Casación en el fondo. Corte Suprema de Justicia. Terminado por medio de sentencia definitiva favorable a la Universidad, son ganancias ni pérdidas pecuniarias.

a.9) ROMO CON Universidad, RIT 47789-2014. Materia: Recurso de Protección. Corte de Apelaciones de Santiago. Terminado por medio de sentencia definitiva favorable a la Universidad, son ganancias ni pérdidas pecuniarias.

a.10) VALLE CON Universidad, RIT 852-2014. Materia: Tutela laboral despido injustificado. 2° Juzgado de Letras de Santiago. Actualmente a la espera de la celebración de la Audiencia Preparatoria el 22 de abril de 2015. En suspenso.

a.11) GUERRERO CON SECUTIRY GARDEN, RIT O-484-2014. Materia: Despido Injustificado. Juzgado de Letras del Trabajo de San Miguel. USACH demandada solidaria. Actualmente a la espera de la celebración de la Audiencia Preparatoria el 27 de marzo de 2015. En suspenso.

a.12) ERAZO CON Universidad, RIT 597-2014. Materia: Tutela laboral. 1° Juzgado de Letras del Trabajo de Santiago. Actualmente a la espera de la celebración de la Audiencia de juicio en fecha por confirmar. En audiencia preparatoria se rechazó la solicitud de la demandante en orden a exigir indemnización de daño moral por la Universidad. Pendiente.

## UNIVERSIDAD DE SANTIAGO DE CHILE

NOTAS A LOS ESTADOS FINANCIEROS SEPARADOS  
POR LOS EJERCICIOS TERMINADOS EL 31 DE DICIEMBRE DE 2015 Y 2014  
(CIFRAS EN MILES DE PESOS - M\$)

---

### NOTA 30 – CONTINGENCIAS LEGALES, continuación

#### Al 31 de diciembre de 2014, continuación:

##### a.13) Litigios en tramitación

- a) Vergara / Usach  
Rol: C-16494 – 2011  
Materia: Indemnización de Perjuicios  
Estado: Pendiente
  
- b) Demko / Usach  
Rol: C-26161-2011  
Materia: Juicio Ejecutivo  
Estado: Se dictó sentencia definitiva
  
- c) Demko / Usach  
Rol: C-14332-2011  
Materia: Cobro de Indemnizaciones  
Estado: Al término etapa probatoria, se archivó causa

a.14) Existe juicio no provisionado caso Sucesión Gazmuri / Usach por M\$1.000 de Euros que, de acuerdo con los antecedentes del proceso, la demanda está presentada en contra del Estado de Chile y de la Universidad ante tribunales franceses. La defensa, según la información proporcionada, está a cargo del Consejo de Defensa del Estado, atendido que es el Estado de Chile el demandado y la Universidad no está en condiciones de asumir su defensa ante órganos jurisdiccionales extranjeros.

#### **b) Asuntos de carácter tributario que eventualmente puedan representar obligaciones reales o contingentes para la Universidad:**

No existen antecedentes que permitan inferir compromisos de esta naturaleza al 31 de diciembre de 2015 y 2014.

#### **c) Gravámenes de cualquier naturaleza que afecten los activos de la Universidad:**

No existen antecedentes que permitan inferir compromisos de esta naturaleza al 31 de diciembre de 2015 y 2014.

**UNIVERSIDAD DE SANTIAGO DE CHILE**

NOTAS A LOS ESTADOS FINANCIEROS SEPARADOS  
POR LOS EJERCICIOS TERMINADOS EL 31 DE DICIEMBRE DE 2015 Y 2014  
(CIFRAS EN MILES DE PESOS - M\$)

---

**NOTA 31- CAUCIONES OBTENIDAS DE TERCEROS**

Al cierre de los ejercicios 2015 y 2014 se encuentran vigentes las cauciones de terceros a favor de la Universidad, que garantizan el fiel cumplimiento en las obligaciones emanadas por parte de los proveedores que se detallan en la siguiente tabla:

**UNIVERSIDAD DE SANTIAGO DE CHILE**

NOTAS A LOS ESTADOS FINANCIEROS SEPARADOS  
 POR LOS EJERCICIOS TERMINADOS EL 31 DE DICIEMBRE DE 2015 Y 2014  
 (CIFRAS EN MILES DE PESOS - M\$)

**NOTA 31 - CAUCIONES OBTENIDAS DE TERCEROS, continuación**

Al 31 de diciembre de 2015:

Banco o Cia. Emisora	Monto	N° Boleta	Responsable	Rut	Fecha Emisión	Fecha Vcto.	Tipo de documento	Tipo Garantía
BCI	\$ 2.843.450	483705	W. Reichmann Y Cia. Ltda.	80.783.200-K	24/06/2014	24/02/2016	Boleta De Garantía	Fiel Cumplimiento Contrato
SANTANDER	\$ 271.832	129222	Aenor Chile S.A.	96.968.660-0	22/10/2014	31/03/2017	Boleta De Garantía	Fiel Cumplimiento
BCI (cheque)	\$ 147.560	3837787	Evelyn Estrella Jorquera Gatica	13768477-2	-	-	Cheque	Fiel Cumplimiento
SANTANDER	\$ 424.994	110626	José Antolin Garrido Garrido	4.834.765-7	27/11/2014	01/04/2016	Boleta De Garantía	Fiel Cumplimiento De Contrato
BANCO ESTADO	\$ 5.583.284	3990969	Víctor Gastón Venegas Fuentes	9.486.357-0	19/12/2014	-	Pagare En Garantía	Fiel Cumplimiento
BANCO ESTADO	\$ 8.232.451	5652487	Comercial Quodent Limitada	76.217.186-4	19/12/2014	-	Pagare En Garantía	Fiel Cumplimiento
SCOTIABANK	\$ 4.598.937	4118559	Hidrosym S.A.	76.001.041-3	-	-	Cheque	Fiel Cumplimiento
SANTANDER	\$ 20.419.260	285	Jorge Santibáñez Y Cia. Ltda. Sale Ltda.	76.153.253-7	-	-	Cheque	Fiel Cumplimiento
SANTANDER	\$ 5.029.203	284	Jorge Santibáñez Y Cia. Ltda. Sale Ltda.	76.153.253-7	-	-	Cheque	Fiel Cumplimiento
---	\$ 38.400.000	S/N	Segic Usach Ltda.	77.045.700-9	05/01/2015	-	Pagare En Garantía	Fiel Cumplimiento
BANCO ESTADO	\$ 299.000	6537807	Servicios Integrales Amado Morales Ltda.	76.015.329-K	08/01/2015	09/03/2015	Boleta De Garantía	Fiel Cumplimiento
SANTANDER	\$ 12.976.641	4959135	C Y C Asesorías Profesionales Ltda.	78.193.050-4	15/01/2015	16/01/2016	Boleta De Garantía (Prórroga)	Fiel Cumplimiento
BANCO DE CHILE	198 UF	390472-4	Lvf Chile S.A	53.292.060-4	19/01/2015	02/05/2016	Boleta De Garantía	Fiel Cumplimiento De Contrato
CORPBANCA	\$ 14.607.495	135059	Distribuidora Manríquez Ltda.	76.723.420-1	31/03/2015	06/04/2016	Boleta De Garantía	Fiel Cumplimiento
BANCO EDWARDS	\$ 1.190.000	3479-0	Alto Andes Producciones Ltda.	76.101.622-9	17/04/2015	27/12/2018	Deposito A La Vista	Fiel Cumplimiento Del Contrato
BCI	\$ 1.417.831	494255	Entel PCS Telecomunicaciones S.A.	96.806.980-2	13/05/2015	14/11/2016	Boleta De Garantía	Fiel Cumplimiento Del Contrato

**UNIVERSIDAD DE SANTIAGO DE CHILE**

NOTAS A LOS ESTADOS FINANCIEROS SEPARADOS  
 POR LOS EJERCICIOS TERMINADOS EL 31 DE DICIEMBRE DE 2015 Y 2014  
 (CIFRAS EN MILES DE PESOS - M\$)

**NOTA 31 - CAUCIONES OBTENIDAS DE TERCEROS, continuación**

A1 31 de diciembre de 2015, continuación:

Banko o Cia Emisora	Monto	Nº Boleta	Responsable	Rut	Fecha Emisión	Fecha Vcto.	Tipo de documento	Tipo Garantía
SANTANDER	UF 42.50	7450804 / 1	Consultores Y Auditores de Empresas Limitada	77.442.670-1	05/02/2015	03/02/2016	Boleta De Garantía	Fiel Cumplimiento Del Contrato
BANCO DE CHILE	\$ 32.712.186	5942-3	Sistema Oracle De Chile S.A.	96.557.720-3	21/04/2015	31/08/2017	Boleta De Garantía	Fiel Cumplimiento Del Contrato
SANTANDER	\$ 8.000.000	329781	Centro Intermedio Para Capac. Proforma	74.252.300-4	23/06/2015	09/09/2016	Boleta De Garantía	Fiel Cumplimiento Del Contrato
BCI	\$ 19.977.672	240153	Sistemas Integrados De Computación Y Telecomunicaciones S.A.	96.617.610-5	23/07/2015	15/02/2016	Boleta De Garantía	Fiel Cumplimiento Contrato
BCI	\$ 3.388.988	280343	Arquimed	92.999.000-5	07/08/2015	19/03/2016	Boleta De Garantía	Fiel Cumplimiento Contrato
ITAU	\$ 183.675	72504	Check Mantencion Industrial Ltda.	76.262.745-0	14/08/2015	28/01/2016	Boleta De Garantía	Fiel, Correcto Y Oportuno Cumplimiento De Contrato
CESCE CHILE ASEGURADORA S.A.		2.2.014267.0-005	Prestaciones De Servicios Integrales S.A.	76.001.661-6	10/08/2015	28/02/2016	Póliza De Garantía	Fiel Cumplimiento De Contrato
BCI	\$ 192.780	18501186	Sociedad De Ingeniería Y Mantención Del Norte Ltda.	76.097.460-9	22/09/2015	-	Vale Vista	Fiel Cumplimiento De Contrato
CHILE	\$ 500.000	671-3	Productora De Eventos Alfonso Enrique Rodríguez Leiva Eiril	76.134.972-4	22/09/2015	-	Deposito A La Vista	Seriedad De La Oferta
CORPBANCA	\$ 3.352.425	157579	Ingenia Global Ltda.	76.157.926-6	23/07/2015	20/03/2016	Boleta De Garantía	Fiel Cumplimiento De Contrato
CORPBANCA	\$ 344.777	157580	Ingenia Global Ltda.	76.157.926-6	23/07/2015	20/03/2017	Boleta De Garantía	Fiel Cumplimiento De Contrato
SCOTIABANK	\$ 3.150.000	107994	Christian Benitez	23.284.178-8	22/07/2015	15/05/2016	Boleta De Garantía	Fiel Cumplimiento De Contrato
CHILE	UF 176.39	6317-1	Compañía De Seguros Generales Penta-Secu	96.683.120-0	30/09/2015	28/03/2016	Boleta De Garantía	Fiel Cumplimiento Contrato
ESTADO	\$ 397.460	8837654	Fernández Herrera	8.226.754-9	08/10/2015	-	Vale Vista	Fiel Cumplimiento Contrato
BCI	\$ 21.944.502	289801	Rosamel Enrique Reich De Comercio Exterior Ltda.	85.218.000-5	14/10/2015	15/06/2016	Boleta De Garantía	Fiel Cumplimiento Contrato
CHILE	\$ 165.473.356	17437	Servicios Chile S.A.	76.021.427-2	19/10/2015	10/12/2018	Boleta De Garantía	Fiel Cumplimiento Contrato

**UNIVERSIDAD DE SANTIAGO DE CHILE**

NOTAS A LOS ESTADOS FINANCIEROS SEPARADOS  
 POR LOS EJERCICIOS TERMINADOS EL 31 DE DICIEMBRE DE 2015 Y 2014  
 (CIFRAS EN MILES DE PESOS - M\$)

**NOTA 31 - CAUCIONES OBTENIDAS DE TERCEROS, continuación**

Al 31 de diciembre de 2015, continuación:

Banco o Cia Emisora	Monto	N° Boleta	Responsable	Rut	Fecha Emisión	Fecha Vcto.	Tipo de documento	Tipo Garantía
BCI	\$ 40.700.000	486334	Geostar S.A.	76.312.626-9	15/10/2015	18/01/2016	Boleta De Garantía	Fiel Cumplimiento Contrato
BCI	\$ 8.690.123	224083	Geostar S.A.	76.312.626-9	15/10/2015	18/01/2016	Boleta De Garantía	Fiel Cumplimiento Contrato
ESTADO	\$ 8.428.373	8800991	Geostar S.A.	76.312.626-9	15/10/2015	27/02/2016	Boleta De Garantía	Fiel Y Oportuno Cumplimiento De Contrato
SANTANDER	\$ 293.871	115206	Soc Comerc Punto Zero Clima	76.003.953-5	22/10/2015	30/04/2016	Boleta De Garantía	Fiel Y Oportuno Cumplimiento De Contrato
ESTADO	\$ 1.226.890	6765776	Tala E Ingeniería Ltda.	76.251.601-2	03/11/2015	07/06/2016	Boleta De Garantía	Fiel Cumplimiento De Contrato
SECURITY	\$ 12.000.000	462633	Melyn Becerra Y Cia. Ltga	79.711.530-4	13/11/2015	29/04/2016	Boleta De Garantía	Fiel Cumplimiento De Contrato
CHILE	\$ 3.500.000	18006-2	Claro Servicios Empresariales S.A	95.714.000-9	10/11/2015	13/02/2017	Boleta De Garantía	Fiel Cumplimiento De Contrato
CHILE	\$ 1.827.840	18008-8	Claro Servicios Empresariales S.A	95.714.000-9	10/11/2015	13/02/2017	Boleta De Garantía	Fiel Cumplimiento De Contrato
CHILE	\$ 3.160.878	18009-6	Claro Servicios Empresariales S.A	95.714.000-9	10/11/2015	13/02/2017	Boleta De Garantía	Fiel Cumplimiento De Contrato
CORPBANCA	\$ 638.137	158605	Comercialización Y Transformación De Residuos Industriales S.A.	96.920.180-1	20/11/2015	15/04/2016	Boleta De Garantía	Fiel Cumplimiento De Contrato
ITAU	\$ 1.250.000	74937	Perkin Elmer Chile Ltda.	77.116.540-0	08/10/2015	15/04/2016	Boleta De Garantía	Fiel Cumplimiento De Contrato
CORPBANCA	\$ 2.615.326	165754	Cientec Instrumentos Científicos S.A.	96.709.790-K	01/12/2015	16/02/2016	Boleta De Garantía	Fiel Cumplimiento De Contrato
SANTANDER	\$ 147.319	130977	Retax Servicios Spa	76.216.478-7	07/12/2015	20/03/2017	Vale Vista	
CONTINENTAL	UF 130	215120443	Morelia Diaz Villa	7.623.052-8	02/12/2015	02/08/2016	Póliza De Garantía	Fiel Cumplimiento De Contrato
AVALCHILE	\$ 3.000.000	3002015023181	Constructora Ecofal Ltda.	76.081.836-4	15/12/2015	28/01/2016	Póliza De Garantía	Seriedad De La Oferta
BCI	\$ 3.000.000	301710	Soc Constructora Nahuen Ltda.	76.152.210-8	16/12/2015	28/01/2016	Boleta De Garantía	Seriedad De La Oferta

**UNIVERSIDAD DE SANTIAGO DE CHILE**

NOTAS A LOS ESTADOS FINANCIEROS SEPARADOS  
 POR LOS EJERCICIOS TERMINADOS EL 31 DE DICIEMBRE DE 2015 Y 2014  
 (CIFRAS EN MILES DE PESOS - M\$)

**NOTA 31 - CAUCIONES OBTENIDAS DE TERCEROS, continuación**

Al 31 de diciembre de 2015, continuación:

Banco o Cia . Emisora	Monto	N° Boleta	Responsable	Rut	Fecha Emisión	Fecha Vcto.	Tipo de documento	Tipo Garantía
CORPBANCA	\$ 3.000.000	167560	Constructora Apromad Ltda.	78.400.810-K	14/12/2015	21/03/2016	Boleta De Garantía	Seriedad De La Oferta
SANTANDER	\$ 6.000.000	340385	Aseguradora Magallanes S.A.	99.231.000-6	03/12/2015	15/03/2016	Boleta De Garantía	Seriedad De La Oferta
SANTANDER	\$ 6.000.000	340643	Rsa Seguros Chile S.A.	99.017.000-2	07/12/2015	15/03/2016	Boleta De Garantía	Seriedad De La Oferta
SANTANDER	\$ 2.750.000	209369	Consultora Informática Independiente Ltda.	76.290.037-8	27/11/2015	25/03/2016	Boleta De Garantía	Fiel Cumplimiento De Contrato
SANTANDER	\$ 10.400.832	52	Maa Arquitectos Asociados Ltda.	77.872.500-6	07/12/2015	14/05/2017	Boleta De Garantía	Fiel Cumplimiento De Contrato
SANTANDER	\$ 4.904.347	53	Maa Arquitectos Asociados Ltda.	77.872.500-6	07/12/2015	14/05/2017	Boleta De Garantía	Fiel Cumplimiento De Contrato
BANCO DE CHILE	\$ 6.000.000	12099	Compañía de Seguros Generales Penta Security S.A.	96.683.120-0	03/12/2015	09/03/2016	Boleta De Garantía	Seriedad De La Oferta



**UNIVERSIDAD DE SANTIAGO DE CHILE**

NOTAS A LOS ESTADOS FINANCIEROS SEPARADOS  
 POR LOS EJERCICIOS TERMINADOS EL 31 DE DICIEMBRE DE 2015 Y 2014  
 (CIFRAS EN MILES DE PESOS - M\$)

**NOTA 31 - CAUCIONES OBTENIDAS DE TERCEROS, continuación**

Al 31 de diciembre de 2014:

Responsable	Rut	Banco o Cia Emisora	N° Boleta	Monto	Fecha Emisión	Fecha Vcto.	Tipo de documento	Tipo Garantía
AENOR CHILE S.A.	96.968.660-0	SANTANDER	129222	\$ 271,832	22/10/2014	31/03/2017	Boleta de garantía	Fiel cumplimiento de contrato
AGROLAB	79.715.750-3	BANCO DE CHILE	26879-7	\$ 429,150	17/10/2014	01/02/2015	Depósito a la vista	Fiel cumplimiento de contrato
BIOTECNOLOGIA AGROP S.A.	96.751.440-3	CORPBANCA	143593	\$ 317,900	12/11/2014	31/03/2015	Boleta de garantía	Fiel cumplimiento de contrato
BRAVO ENERGY CHILE S.A.	96.726.750-3	SANTANDER	312390	\$ 400,000	13/10/2014	11/10/2015	Boleta de garantía	Fiel cumplimiento de contrato
C Y C ASESORIAS PROFESIONALE S LTDA.	78.193.050-4	SANTANDER	1/4959135	\$ 12,976,641	16/12/2013	15/01/2015	Boleta de garantía	Fiel cumplimiento de contrato
CENTRO INTERMEDIO PARA CAPAC PROFORMA	74.252.300-4	SANTANDER	314102	\$ 8,000,000	06/11/2014	11/09/2015	Boleta de garantía	Fiel cumplimiento de contrato
COMERCIAL TECNOLÓGICA LTDA.	77.942.890-7	BCI	233010	\$ 612,374	27/11/2014	25/06/2015	Boleta de garantía	Fiel cumplimiento de contrato
CONSTRUCTOR A DE VICENTE S.A.	76.948.230-K	BANCOESTA DO	7458319	\$ 179,444,444	13/02/2014	30/01/2015	Boleta de garantía	Fiel cumplimiento de contrato
CONSTRUCTOR A DE VICENTE S.A.	76.948.230-K	ITAU	55796	\$ 717,777,778	23/09/2014	30/01/2015	Boleta de garantía	Garantía de anticipo
CONSTRUCTOR A DE VICENTE S.A.	76.948.230-K	BANCO DE CHILE	333842-8	\$ 220,053	17/10/2014	12/01/2015	Boleta de garantía	Fiel cumplimiento de contrato

**UNIVERSIDAD DE SANTIAGO DE CHILE**

NOTAS A LOS ESTADOS FINANCIEROS SEPARADOS  
 POR LOS EJERCICIOS TERMINADOS EL 31 DE DICIEMBRE DE 2015 Y 2014  
 (CIFRAS EN MILES DE PESOS - M\$)

**NOTA 31 - CAUCIONES OBTENIDAS DE TERCEROS, continuación**

Al 31 de diciembre de 2014, continuación:

Responsable	Rut	Banco o Cia Emisora	N° Boleta	Monto	Fecha Emisión	Fecha Vcto.	Tipo de documento	Tipo Garantía
CONSTRUCTORA DE VICENTE S.A.	76.948.230-K	BANCO ESTADO	7815422	\$ 4.401,067	21/10/2014	10/01/2015	Boleta de garantía	Garantía de anticipo
CORSAN CORVIAM CONSTRUCCION S.A. AGENCIA EN CHILE	59.176.650-3	SANTANDER	855200381128	\$ 1.890.800,000	21/01/2014	15/04/2015	Boleta de garantía	Garantía de anticipo
CORSAN CORVIAM CONSTRUCCION S.A. AGENCIA EN CHILE	59.176.650-3	BICE	185735	\$ 472.700,000	28/08/2014	30/04/2015	Boleta de garantía	Fiel cumplimiento de contrato
CORSAN CORVIAM CONSTRUCCION S.A. AGENCIA EN CHILE	59.176.650-3	SANTANDER	855100389962	\$ 374.842,161	17/09/2014	18/01/2015	Boleta de garantía	Garantía de anticipo
CORSAN CORVIAM CONSTRUCCION S.A. AGENCIA EN CHILE	59.176.650-3	SANTANDER	855100390448	\$ 500.000,000	08/10/2014	18/01/2015	Boleta de garantía	Fiel cumplimiento de contrato
DEL CARPIO ANALISIS Y ASESORIAS LTDA.	78.367.110-7	BANCO DE CHILE	330381-3	\$ 525.000	24/11/2014	20/02/2015	Boleta de garantía	Fiel cumplimiento de contrato
DISTRIBUIDORA MANRIQUEZ LTDA	76.723.420-1	CORPBANCA	143568	\$ 23.707,832	29/09/2014	30/01/2015	Boleta de garantía	Fiel cumplimiento de contrato
DISTRIBUIDORA MANRIQUEZ LTDA	76.723.420-1	CORPBANCA	143584	\$ 19.991,281	27/10/2014	25/02/2015	Boleta de garantía	Fiel cumplimiento de contrato

**UNIVERSIDAD DE SANTIAGO DE CHILE**

NOTAS A LOS ESTADOS FINANCIEROS SEPARADOS  
 POR LOS EJERCICIOS TERMINADOS EL 31 DE DICIEMBRE DE 2015 Y 2014  
 (CIFRAS EN MILES DE PESOS - M\$)

**NOTA 31 - CAUCIONES OBTENIDAS DE TERCEROS, continuación**

Al 31 de diciembre de 2014, continuación:

Responsable	Rut	Banco o Cia Emisora	N° Boleta	Monto	Fecha Emisión	Fecha Vcto.	Tipo de documento	Tipo Garantía
EDITH MARLEN CIFUENTES LEVIO	12.257.286-2	SANTANDER	0149181	UF 30	15/03/2013	31/03/2015	Boleta de garantía	Fiel cumplimiento de contrato
ESPACIO CUBIERTO S.A.	76.053.604-0	BCI	181492	\$ 5.614,947	27/06/2014	21/02/2015	Boleta de garantía	Fiel cumplimiento de contrato
EVELYN ESTRELLA JORQUERA GATICA	13768477-2	BCI	3837787	\$ 147,560	25/11/2014	30/06/2015	Cheque	Fiel cumplimiento de contrato
EYE ON MEDIA SPA	76.065.495-7	DE CHILE	216789-0	\$ 2.122,259	06/10/2014	07/01/2015	Boleta de garantía	Fiel cumplimiento de contrato
GASTHERMICA INGENIERIA LTDA	76.551.710-9	SANTANDER	162482	\$ 592,204	09/10/2014	10/01/2015	Boleta de garantía	Fiel cumplimiento de contrato
IMPORTADORA DILACO	83.083.700-0	BANCO DE CHILE	334440-3	\$ 1.034,431	22/10/2014	30/01/2015	Boleta de garantía	Fiel cumplimiento de contrato
ISOTOOLS CHILE S.P.A.	76.207.488-5	SANTANDER	5601232/5241	\$ 970,000	19/12/2013	16/02/2015	Boleta de garantía	Fiel cumplimiento de contrato
JOSE ANTOLIN GARRIDO GARRIDO	4.834.765-7	SANTANDER	110626	\$ 424,994	27/11/2014	01/04/2016	Boleta de garantía	Fiel cumplimiento de contrato
MANUFACTURA KEYLON S.A.	82.027.800-3	CHILE	9754-4	\$ 4.283,465	11/12/2013	30/01/2015	Boleta de garantía	Fiel cumplimiento de contrato
MELVYN BECERRA Y CIA LTDA.	79.711.530-4	SECURITY	410892	\$ 1.000,000	21/07/2014	02/01/2015	Boleta de garantía	Fiel cumplimiento de contrato
PRECISION S.A.	96.980.910-9	BCI	193410	\$ 1.600,000	28/10/2014	01/03/2015	Boleta de garantía	Fiel cumplimiento de contrato
PRESTACION DE SERVICIOS INTEGRALES	76.001.661-6	BANCHILE	2.2.014267	UF 498,47	24/04/2013	24/04/2015	Póliza de garantía	Fiel cumplimiento de contrato

**UNIVERSIDAD DE SANTIAGO DE CHILE**

NOTAS A LOS ESTADOS FINANCIEROS SEPARADOS  
 POR LOS EJERCICIOS TERMINADOS EL 31 DE DICIEMBRE DE 2015 Y 2014  
 (CIFRAS EN MILES DE PESOS - M\$)

**NOTA 31 - CAUCIONES OBTENIDAS DE TERCEROS, continuación**

Al 31 de diciembre de 2014, continuación:

Responsable	Rut	Banco o Cia Emisora	Nº Boleta	Monto	Fecha Emisión	Fecha Vcto.	Tipo de documento	Tipo Garantía
PRESTACIONES DE SERVICIOS INTEGRALES S.A.	76.001.661-6	CESCE CHILE ASEGURADOR A S.A.	2.2.019886	UF 172.50	04/11/2014	30/12/2015	Póliza de seguros	Fiel cumplimiento de contrato
PRODUCTORA DE EVENTOS ALFONSO ENRIQUE RODRIGUEZ LEIVA EIRL	76.134.972-4	BANCO DE CHILE	385-4	\$ 750,000	24/11/2014	11/03/2015	Depósito a la vista	Fiel cumplimiento de contrato
PUBLICIDAD Y PROMOCIONES CASSUAL MODELS LTDA.	78.923.700-K	BCI	0460454	\$ 4,601,926	02/12/2013	28/02/2015	Boleta de garantía	Fiel cumplimiento de contrato
RODRIGO FABIAN FREITE RAMOS SERVICIOS DE ING. Y CONSTRUCCION EIRL.	76.165.233-8	BANCO EDWARDS	1490367 (021541-9)	\$ 288,935	14/11/2014	09/04/2015	Depósito a la vista	Fiel cumplimiento de contrato
SISTEMAS LOGICOS CHILE S.A.	96.974.150-4	ITAU	38351	\$ 4,445,898	07/05/2014	07/10/2015	Boleta de garantía	Fiel cumplimiento de contrato
SOCIEDAD COMERCIAL MIHOVLOVIC HNOS. Y OTRO LTDA.	77.647.010-4	BCI	222949	\$ 10,900,000	08/10/2014	19/04/2015	Boleta de garantía	Fiel cumplimiento de contrato
SUROESTE CONSULTORES LTDA.	78.709.090-7	SANTANDER	314233	\$ 872,000	07/11/2014	20/02/2015	Boleta de garantía	Fiel cumplimiento de contrato

**UNIVERSIDAD DE SANTIAGO DE CHILE**

NOTAS A LOS ESTADOS FINANCIEROS SEPARADOS  
 POR LOS EJERCICIOS TERMINADOS EL 31 DE DICIEMBRE DE 2015 Y 2014  
 (CIFRAS EN MILES DE PESOS - M\$)

**NOTA 31 - CAUCIONES OBTENIDAS DE TERCEROS, continuación**

Al 31 de diciembre de 2014, continuación:

Responsable	Rut	Banco o Cia Emisora	Nº Boleta	Monto	Fecha Emisión	Fecha Vcto.	Tipo de documento	Tipo Garantía
TECNOLOGIA OMEGA LTDA.	78.195.950-2	BANCO DE CHILE	6302-4	\$ 1,500,000	21/08/2014	23/03/2015	Boleta de garantía	Fiel cumplimiento de contrato
TECNOLOGIAS EDUCATIVAS COLABORATIVA	76.021.823-5	SANTANDER	63843/5657252	\$ 8,540,000	12/12/2013	22/03/2015	Boleta de garantía	Fiel cumplimiento de contrato
TOTAL REPAIR Y CIA. LTDA	76.137.280-7	SANTANDER	161641 / 5112254	\$ 1,977,027	26/06/2014	26/02/2015	Boleta de garantía	Fiel cumplimiento de contrato
TURFINGENIERI A LIMITADA	76.006.691-5	SANTANDER	31562	\$ 514,675	26/11/2014	27/04/2015	Depósito a la vista	Fiel cumplimiento de contrato
W. REICHMANN Y CIA. LTDA.	80.783.200-K	BCI	483705	\$ 2,843,450	24/06/2014	24/02/2016	Boleta de garantía	Fiel cumplimiento de contrato

## UNIVERSIDAD DE SANTIAGO DE CHILE

NOTAS A LOS ESTADOS FINANCIEROS  
POR LOS EJERCICIOS TERMINADOS AL 31 DE DICIEMBRE DE 2015 Y 2014  
(CIFRAS EN MILES DE PESOS – M\$)

---


### NOTA 32- HECHOS POSTERIORES


Con fecha 16 de Marzo de 2016, el Fondo Solidario de Crédito Universitario (FSCU), efectuó la remesa correspondiente a la firma de pagarés de los alumnos del segundo semestre del año académico 2015 por un monto de M\$2.882.000.

Con fecha 21 de Marzo de 2016, la Universidad de Santiago de Chile, adquirió los siguientes bienes inmuebles:

- Oficinas Edificio Paseo Apoquindo I, ubicadas en Avenida Apoquindo N°4499, Comuna de Las Condes, Región Metropolitana por un monto total de M\$4.060.139.
- Estacionamiento N° 229 del segundo subterráneo, del Edificio Paseo Apoquindo II, ubicado en calle Cruz del Sur N° 133, Comuna de Las Condes, Región Metropolitana por un monto total de M\$20.630.

Entre el 1 de Enero de 2016 y la fecha de emisión de los presentes estados financieros (29 de abril de 2016), no existen otros hechos significativos de índole financiero o de otras índoles que afecten o vayan a afectar significativamente los saldos de activos, pasivos y/o resultados de la Universidad.

  
**Juan Manuel Zolezzi**  
**Rector**  
**Universidad de Santiago de Chile**

  
**Pedro Palomino Belmar**  
**Prorector**  
**Universidad de Santiago de Chile**

